


# RAPPORT ANNUEL 2023

**Assemblée Générale du 19 juin 2024**



# SOMMAIRE

|   |                 |
|---|-----------------|
| <b>Rapport de Gestion du Directoire</b> .....   | <b>page 3</b>   |
| Activité du Groupe  |                 |
| Résultats, situation financière et affectation  |                 |
| Informations relatives aux délais de paiement des fournisseurs et des clients de la société   |                 |
| Filiales et participations  |                 |
| Administration et contrôle de la société  |                 |
| Actionnariat  |                 |
| Renseignements relatifs à la participation des salariés   |                 |
| Documents accessibles au public   |                 |
| Conventions visées aux articles L. 225-86 et suivants du Code de commerce   |                 |
| Transactions réalisées par des mandataires sociaux, des personnes exerçant des fonctions dirigeantes et des personnes ayant un lien personnel étroit avec eux |                 |
| Risques et incertitudes   |                 |
| Procédures de contrôle interne et de gestion des risques mises en place   |                 |
| Opérations effectuées sur actions propres   |                 |
| Autres résolutions soumises à l'Assemblée Générale Mixte  |                 |
| Glossaire.....  | page 43         |
| Tableau des résultats des cinq derniers exercices.....  | page 44         |
| Tableau des filiales et participations.....   | page 45         |
| <b>Rapport du Conseil de surveillance sur le gouvernement d'entreprise</b> .....  | <b>page 46</b>  |
| Présentation de la gouvernance  |                 |
| Rémunérations des mandataires sociaux   |                 |
| Recommandations du code Middledenext non appliquées   |                 |
| Informations concernant le capital social de la société   |                 |
| Eléments susceptibles d'avoir une incidence en cas d'offre publique   |                 |
| Conventions conclues entre un dirigeant ou un actionnaire significatif de la société avec une filiale   |                 |
| Observations du Conseil de surveillance sur le rapport du Directoire et sur les comptes   |                 |
| Opérations réalisées au titre des options d'achat ou de souscription d'actions  |                 |
| Attributions gratuites d'actions  |                 |
| <b>Etats financiers consolidés</b> .....  | <b>page 63</b>  |
| Bilan consolidé   |                 |
| Compte de résultat consolidé  |                 |
| Tableau des flux de trésorerie consolidés   |                 |
| Tableau de variation des capitaux propres consolidés  |                 |
| Notes annexes   |                 |
| Rapport des Commissaires aux Comptes sur les comptes consolidés   |                 |
| <b>Etats financiers sociaux</b> .....   | <b>page 101</b> |
| Bilan   |                 |
| Compte de résultat  |                 |
| Notes annexes   |                 |
| Rapport des Commissaires aux Comptes sur les comptes annuels  |                 |
| <b>Attestation du responsable du rapport financier</b> .....  | <b>page 136</b> |
| <b>Rapport spécial des Commissaires aux Comptes sur les conventions réglementées</b> .....  | <b>page 139</b> |
| <b>Projet de résolutions – Assemblée Générale du 19 juin 2024</b> .....   | <b>page 137</b> |

# RAPPORT FINANCIER ANNUEL



**RIBER**  
Société anonyme à Directoire et Conseil de Surveillance  
Au capital de 3.400.483,84 €  
Siège social : 31, Rue Casimir Perier  
95873 Bezons Cedex  
R.C.S Pontoise 343 006 151

---

## RAPPORT DE GESTION DU DIRECTOIRE

### ASSEMBLEE GENERALE MIXTE DU 19 JUIN 2024

---


Mesdames, Messieurs les actionnaires,

Nous vous avons réunis en Assemblée Générale, conformément aux prescriptions légales, réglementaires et statutaires, afin de vous rendre compte de l'activité la société Riber (« **Riber** » ou la « **Société** ») et de celle du Groupe (tel que défini au point 1.3 du présent rapport) au cours de l'exercice social clos le 31 décembre 2023 des résultats de notre gestion au titre de cette période, et pour soumettre à votre approbation les comptes de cet exercice.

Nous vous précisons que les comptes qui vous sont présentés ont été établis en suivant les mêmes méthodes que lors de l'exercice précédent, dans le respect des dispositions du plan comptable, et en observant les principes de prudence et de sincérité.

Lors de l'Assemblée Générale, vous entendrez également la lecture du rapport du Conseil de Surveillance sur le gouvernement d'entreprise tel que visé au dernier alinéa de l'article L. 225-68 du Code de commerce et des rapports des Commissaires aux Comptes.

\* \* \*



**RAPPORT DE GESTION DU DIRECTOIRE POUR L'EXERCICE CLOS LE 31 DECEMBRE 2023****SOMMAIRE**

|        |  |    |
|--------|--|----|
| 1      | ACTIVITE DU GROUPE .....   | 6  |
| 1.1    | Activité et métiers .....  | 6  |
| 1.2    | Historique du Groupe .....   | 8  |
| 1.3    | Organigramme du Groupe .....   | 9  |
| 1.4    | Propositions de valeurs .....  | 9  |
| 1.5    | Stratégie .....  | 13 |
| 1.6    | Situation et évolution de l'activité de la Société et du Groupe au cours de l'exercice écoulé .....  | 13 |
| 1.7    | Carnet de commandes .....  | 13 |
| 1.8    | Activités en matière de recherche et développement de la Société et du Groupe .....  | 14 |
| 1.9    | Effectifs du Groupe.....   | 14 |
| 1.10   | Informations en matière sociale de la Société .....  | 15 |
| 1.10.1 | État des effectifs.....  | 15 |
| 1.10.2 | Organisation du temps de travail - Absentéisme .....   | 15 |
| 1.10.3 | Rémunérations et politique salariale .....   | 16 |
| 1.10.4 | Relations professionnelles et bilan des accords collectifs .....   | 16 |
| 1.10.5 | Conditions d'hygiène et de sécurité .....  | 17 |
| 1.10.6 | Développement des compétences.....   | 17 |
| 1.10.7 | Travailleurs handicapés .....  | 17 |
| 1.10.8 | Importance de la sous-traitance .....  | 17 |
| 1.11   | Informations en matière environnementale de la Société et du Groupe.....   | 17 |
| 1.12   | Informations sur l'impact territorial des activités .....  | 18 |
| 1.13   | Faits exceptionnels et litiges significatifs.....  | 19 |
| 1.14   | Événements importants survenus depuis la clôture de l'exercice pour la Société et le Groupe .....  | 19 |
| 1.15   | Évolution prévisible de la situation de la Société et du Groupe .....  | 19 |
| 2      | RESULTATS – SITUATION FINANCIERE – AFFECTATION.....  | 19 |
| 2.1    | Examen des comptes consolidés et résultats du Groupe.....  | 19 |
| 2.2    | Situation financière consolidée .....  | 20 |
| 2.3    | Examen des comptes sociaux et résultats de la Société.....   | 20 |
| 2.4    | Propositions ayant trait à l'approbation des comptes sociaux et l'affectation du résultat de la Société .....                                  | 21 |
| 2.5    | Constatation des distributions de dividendes au titre des trois derniers exercices .....   | 21 |
| 2.6    | Proposition d'approbation des comptes consolidés.....  | 22 |
| 2.7    | Tableau des résultats des cinq derniers exercices .....  | 22 |
| 2.8    | Dépenses non déductibles fiscalement.....  | 22 |
| 3      | INFORMATIONS RELATIVES AUX DELAIS DE PAIEMENT DES FOURNISSEURS ET DES CLIENTS DE LA SOCIETE .....  | 23 |
| 4      | FILIALES ET PARTICIPATIONS .....   | 24 |
| 4.1    | Prise de contrôle / prise de participation significative dans des Sociétés ayant leur siège sur le territoire de la République Française ..... | 24 |
| 4.2    | Création de filiale.....   | 24 |
| 4.3    | Recapitalisation de filiale.....   | 24 |
| 4.4    | Avis donné à une autre Société en application de l'article L.233-7, I, alinéa 1 du Code de Commerce .....                                      | 24 |
| 4.5    | Aliénation d'actions intervenues à l'effet de régulariser les participations croisées .....  | 24 |
| 4.6    | Actions d'autocontrôle détenues par des sociétés directement ou indirectement contrôlées .....   | 24 |
| 4.7    | Liste des succursales .....  | 24 |
| 5      | ADMINISTRATION ET CONTRÔLE DE LA SOCIETE .....   | 24 |
| 5.1    | Situation des mandats des membres du Directoire et du Conseil de Surveillance .....  | 24 |
| 5.2    | Commissariat aux comptes .....   | 25 |
| 6      | ACTIONNARIAT.....  | 25 |
| 7      | RENSEIGNEMENTS RELATIFS A LA PARTICIPATION DES SALARIES .....  | 26 |

|      |  |    |
|------|--|----|
| 7.1  | État de la participation des salariés au capital social au dernier jour de l'exercice .....  | 26 |
| 7.2  | Opérations réalisées au titre des options d'achat ou de souscription d'actions .....   | 26 |
| 7.3  | Attributions gratuites d'actions .....   | 26 |
| 8    | DOCUMENTS ACCESSIBLES AU PUBLIC .....  | 26 |
| 9    | CONVENTIONS VISEES AUX ARTICLES L.225-86 ET SUIVANTS DU CODE DE COMMERCE ..  | 26 |
| 10   | TRANSACTIONS REALISEES PAR DES MANDATAIRES SOCIAUX, DES PERSONNES<br>EXERÇANT DES FONCTIONS DIRIGEANTES ET DES PERSONNES AYANT UN LIEN<br>PERSONNEL ETROIT AVEC EUX..... | 29 |
| 11   | RISQUES ET INCERTITUDES .....  | 29 |
| 11.1 | Risques technologiques et sectoriels.....  | 30 |
| 11.2 | Risques opérationnels.....   | 31 |
| 11.3 | Risques financiers.....  | 32 |
| 11.4 | Risques juridiques.....  | 33 |
| 12   | PROCEDURES DE CONTROLE INTERNE ET DE GESTION DES RISQUES MISES EN PLACE ..   | 34 |
| 12.1 | Organisation générale du contrôle interne .....  | 34 |
| 12.2 | Les principaux supports du contrôle interne .....  | 35 |
| 12.3 | Les procédures de contrôle interne mises en place au sein des filiales .....   | 37 |
| 13   | OPERATIONS EFFECTUEES SUR ACTIONS PROPRES .....  | 37 |
| 14   | AUTRES RESOLUTIONS SOUMISES A L'ASSEMBLEE GENERALE MIXTE.....  | 41 |
| 15   | ANNEXES .....  | 43 |
| 15.1 | Glossaire .....  | 43 |
| 15.2 | Riber – Tableau des résultats des cinq derniers exercices au 31/12/2023 : .....  | 44 |
| 15.3 | Riber SA – Tableau des filiales et participations au 31/12/2023 : .....  | 45 |

# RAPPORT DE GESTION DU DIRECTOIRE POUR L'EXERCICE CLOS LE 31 DECEMBRE 2023

## 1 ACTIVITE DU GROUPE

### 1.1 Activité et métiers

Riber est le leader mondial d'équipement d'épithaxie par jets moléculaires (EJM ou MBE en anglais). L'entreprise conçoit et fabrique des équipements destinés à l'industrie des semi-conducteurs, et offre à ses clients à travers le monde un support et une assistance scientifique et technique (hardware et software) afin de garantir la maintenance de ses équipements, l'optimisation de leurs performances et de leurs rendements.

En accélérant les performances de l'électronique, les équipements Riber jouent un rôle essentiel dans le développement de dispositifs semi-conducteurs avancés qui sont utilisés dans de nombreuses applications, notamment les technologies de l'information, la photonique (lasers, capteurs...), les réseaux de télécommunications 5G, ou la recherche dans le domaine de l'ordinateur quantique.

Les principaux produits de Riber sont des équipements d'épithaxie utilisant la technologie de l'épithaxie par jets moléculaires, et se décomposent en machines d'épithaxie par jets moléculaires utilisées pour les activités de recherche et développement (machines EJM de recherche) et pour la production (machines EJM de production).

L'épithaxie par jets moléculaires consiste en la production de jets de molécules qui viennent s'épithaxier sur un cristal. L'épithaxie est un procédé de croissance d'un cristal par couches successives d'atomes. Un jet moléculaire consiste en la production d'un jet de molécules à partir d'un matériau source, la plupart du temps un élément chimique, ce jet moléculaire venant se déposer sur le cristal qui croit couches d'atomes par couches d'atomes. La production simultanée de plusieurs jets moléculaires vers le cristal permet de réaliser un alliage à la surface du cristal. Les alliages déposés possédant des propriétés semi-conductrices, le cristal est appelé alliage semi-conducteur.

Cette technologie est très bien adaptée à la fabrication de composants électroniques d'alliages semi-conducteurs utilisés dans les applications les plus avancées. Les principaux champs d'application industrielle de l'EJM sont :

- L'électronique haute fréquence qui est utilisée dans les télécommunications terrestres (wifi, 4G, 5G), les communications satellites (antennes émettrices et réceptrices), les smartphones ou les tablettes, ou tout autre objet communiquant ;
- L'optoélectronique qui est utilisée par les réseaux de fibres optiques terrestres (lasers et détecteurs), les machines de découpe par laser, la thermographie détection infrarouge, le médical, etc. ;
- Les capteurs pour les ondes couvrant le spectre de l'infrarouge à l'ultraviolet, les champs magnétiques quantiques.

De son expertise dans la production de jets moléculaires en EJM, Riber a développé des évaporateurs pour d'autres éléments chimiques que ceux utilisés dans les alliages semi-conducteurs, les évaporateurs qui sont utilisés dans la fabrication de couches minces de matériaux destinées aux cellules photovoltaïques en alliages CIGS (Cuivre, Indium, Gallium, Sélénium).

Les clients de Riber se différencient en deux catégories : (i) les clients de laboratoire ou de recherche et (ii) les clients industriels.

Les clients de recherche acquièrent des machines EJM de recherche et sont des laboratoires d'universités, des centres ou instituts de recherche, ou des laboratoires de Sociétés industrielles. Ils effectuent leurs travaux essentiellement dans deux domaines : les sciences des matériaux et les composants électroniques. Ils sont situés dans le monde entier, étant précisé que Riber est présent, pour ces clients de recherche, dans une quarantaine de pays.



Les clients industriels se différencient en deux catégories : les clients de machines EJM et les clients des évaporateurs. Les clients industriels d'EJM sont, soit des fondeurs qui produisent des tranches épithaxiées et les commercialisent auprès de fabricants de dispositifs électroniques à base d'alliages semi-conducteurs, soit des entreprises industrielles intégrées qui produisent les tranches épithaxiées et les traitent pour en faire des composants électroniques. Ces clients sont situés dans les grands pôles industriels du monde et Riber est présent, pour ces clients de machines EJM, dans plus de 10 pays. Les clients industriels des évaporateurs sont des industriels fabriquant des dispositifs, composants ou appareils. Riber est présent, pour ces clients des évaporateurs, dans 4 pays.

Riber a été dans les années 1980 l'un des premiers fabricants de machines EJM de recherche et a suivi l'évolution des besoins des clients pour commercialiser sa première machine de production en 1995. La qualité des machines de Riber lui a permis de faire grossir sa base installée de machines au cours des ans. Riber possède aujourd'hui la plus grande base installée au monde avec plus de 750 machines en opération. Cette base installée est globalement répartie entre environ 1/3 en Amérique du Nord, 1/3 en Europe, et 1/3 en Asie.

La position de leader de Riber sur le marché de l'épitanie par jets moléculaires repose sur la maîtrise de la chaîne de valeur (conception, fabrication de systèmes EJM et des évaporateurs, vente de composants et de pièces détachées, service et maintenance sur site). La Société investit également pour maintenir son avance technologique et développer de nouveaux débouchés. En partenariat avec des centres de recherche et dans le cadre de projets soutenus par les pouvoirs publics français ou européens, Riber participe régulièrement à la mise au point des nouveaux procédés que sa technologie rend possible.

Dans le cadre de sa stratégie de diversification de son savoir-faire en épitanie par jets moléculaires, Riber a développé des gammes d'évaporateurs qui vaporisent des éléments chimiques pour les déposer en couches très minces sur des substrats. Riber s'est ainsi ouverte au cours des 10 dernières années de nouveaux marchés adressant des applications différentes : les composants OLED et les cellules photovoltaïques CIGS. Par ailleurs, la Société poursuit son effort de développement pour pénétrer le marché des microprocesseurs dans le cadre de la feuille de route (IRDS) des composants électroniques du futur, qui prévoit l'intégration de différents types d'alliages semi-conducteurs dont Riber est un des spécialistes.

Le siège social de Riber ainsi que son site de production sont situés à Bezons, dans le département du Val d'Oise. La Société est propriétaire de ses locaux. Riber est représentée à travers le monde par un réseau d'une dizaine d'agents commerciaux ou distributeurs. Riber dispose également de filiales en Chine et aux Etats-Unis.





## 1.2 Historique du Groupe

1964 : Création de la Société Riber en tant que distributeur de produits ultravide (UHV), destinés aux universités et aux laboratoires de recherche.

1976 : Riber est absorbée par Instruments S.A., un groupe spécialisé dans l'instrumentation scientifique, dont elle est devenue une division. L'expérience acquise en matière de composants UHV et de procédés sous vide lui permet de développer la technique de l'épithaxie par jets moléculaires (EJM).

1978 : Instruments S.A. Riber est l'une des premières sociétés à produire et commercialiser des systèmes EJM "clés en main". La Société développe au fil des années un grand nombre de produits innovants tels que des systèmes EJM à sources gaz.

1992 : Instruments S.A. filiale sa division Riber qui devient Riber SA.

1995 : Riber prend un virage stratégique en se lançant dans la fabrication d'équipements de production, parallèlement aux équipements de recherche.

1997 : Riber devient une société indépendante à la suite de sa reprise par un dirigeant et un groupe d'investisseurs composé de certains actionnaires et membres de l'équipe dirigeante d'Instruments S.A., et accélère son développement commercial pour s'imposer comme le leader mondial des biens d'équipement industriel d'épithaxie par jets moléculaires.

2000 : Riber est cotée sur NYSE-Euronext Paris.

2004 : Riber acquiert 100% de la société Addon, spécialisée dans la conception et le développement de cellules et composants pour systèmes EJM.

2008 : Riber procède au rachat de l'activité EJM de VG SEMICON, filiale d'Oxford Instruments. Cette acquisition vient soutenir le développement stratégique de la branche service après-vente de la Société.

2009 : Riber ouvre un bureau de vente en Chine.

2011 : Riber concrétise sa diversification dans les OLED avec d'importantes commandes de cellules d'effusion en Asie.

2012 : Riber s'engage dans la fondation de l'Institut Photovoltaïque d'Ile-de-France, élément moteur de la politique nationale et européenne en matière de développement des énergies renouvelables. Riber devient actionnaire minoritaire de la SAS IPVF.

2013 : Riber ouvre une filiale commerciale en Corée du Sud destinée à accompagner son développement sur le marché des OLED.

2015 : Riber acquiert les actifs de MBE Control Solutions, société californienne spécialisée dans la vente de composants et services destinés aux systèmes d'épithaxie par jets moléculaires. Cette acquisition vient renforcer la présence de Riber aux Etats-Unis et soutenir le développement stratégique de la branche service après-vente de la Société.

2018 : Riber ouvre une filiale en Chine pour être plus proche de ses clients et saisir les opportunités de croissance du marché chinois de la MBE et des évaporateurs. Cette filiale assure la commercialisation des machines et des évaporateurs, le service après-vente ainsi que la livraison de pièces détachées dans les meilleurs délais grâce à la présence d'un stock sur site.

2019 : Riber Inc., filiale américaine de Riber, acquiert le fonds de commerce de la société américaine SemiPro LCC, Société de service spécialisée dans la maintenance et la rénovation de systèmes EJM. Par cette acquisition, Riber renforce ses activités de services aux Etats-Unis avec une meilleure couverture géographique et commerciale.

2020 : Riber change de marché de cotation boursière – les actions de la Société sont transférées au 1<sup>er</sup> septembre 2020, du marché Euronext Compartiment C vers le marché Euronext Growth

2020 : Riber procède en octobre à la dissolution de sa filiale basée en Corée du Sud.

2021 : Riber et le LAAS-CNRS de Toulouse créent le laboratoire commun EPICENTRE dédié à l'optimisation et à l'automatisation des procédés MBE

2021 : Riber livre sa première machine MBE 8000

2022 : Riber, lauréat du plan France Relance pour son projet dédié au développement de sa ligne pilote ROSIE pour la filière photonique sur Silicium

### 1.3 Organigramme du Groupe

Au 31 décembre 2023, le groupe était constitué par Riber S.A. et par deux filiales de distribution dont Riber détient 100% du capital et des droits de vote : la filiale américaine Riber Inc. et la filiale chinoise Riber Semiconductor Technology Shanghai (RSTS), (le « **Groupe** »). Riber détient par ailleurs une participation minoritaire dans la S.A.S. IPVF, à hauteur de 2% de son capital et de ses droits de vote.

Les informations relatives à ces entités sont présentées en annexe au présent rapport.

### 1.4 Propositions de valeurs

#### 1.4.1 Les machines EJM pour la recherche

L'usage des machines EJM par les centres de recherche ou les universités consiste essentiellement à faire croître des cristaux d'alliages semi-conducteurs pour en étudier les propriétés physiques, électroniques, optiques ou magnétiques. Les études sur ces cristaux peuvent être, soit fondamentales pour trouver de nouvelles propriétés, soit appliquées pour mettre au point de nouveaux composants, et font l'objet de publications scientifiques. Les cristaux produits peuvent revêtir différentes formes en fonction des propriétés recherchées, comme des empilements de couches atomiques successives, des îlots confinés entre des couches, ou des bâtonnets. Certaines études débouchent sur le développement de composants électroniques ou optoélectroniques ou de capteurs nouveaux pour lesquels les machines de recherche sont aussi utilisées.

Les propriétés du cristal semi-conducteur vont dépendre du substrat sur lequel on va faire croître le cristal, ce substrat étant lui-même un alliage semi-conducteur obtenu par une technique qui consiste en un tirage à partir d'un germe de cristal. Alors que les premiers substrats étaient en GaAs, l'évolution des recherches a permis le développement de toute une gamme de nouveaux substrats semi-conducteurs tels que : InP, GaN, InSb, CMT (ZnSe), oxydes, métaux etc. Les alliages semi-conducteurs sont composés de plusieurs éléments chimiques et vont appartenir à la classe de l'alliage semi-conducteur du substrat.

Les clients des machines EJM de recherche acquièrent leurs équipements en spécifiant, d'une part, la configuration de la machine à laquelle sont associées des spécifications techniques et, d'autre part, les propriétés du cristal de l'alliage semi-conducteur auquel est destinée la machine, ou process. Ces propriétés du cristal d'alliage semi-conducteur sont la plupart du temps démontrées au client par les ingénieurs d'applications de la Société à la suite de l'installation de la machine sur le site du client.

Le marché des machines EJM de recherche est principalement animé par :

- le financement de nouveaux projets en réponse à de nouveaux défis technologiques ;
- la croissance en taille des substrats à traiter dans les machines EJM ;
- l'exploitation mutualisée des systèmes entre plusieurs groupes de recherche ;
- le renouvellement du parc de machines installées dans les années 1980-90.

Riber propose une large gamme de machines EJM de recherche qui sont définies en fonction :

- du diamètre du substrat : 2 inch, 3 inch, 4 inch ;
- de sa nature : GaAs, InP, GaN, InSb, CMT (ZnSe), SiGe, oxydes, métaux.

Dans cette gamme de machines, il existe trois variantes de production de jets moléculaires : la production de jets moléculaires réalisée à partir d'éléments chimiques solides, celle réalisée à partir d'éléments chimiques solides et de molécules gazeuses, et celles réalisées à partir de molécules gazeuses.

Les modèles de machines EJM que commercialisent la Société en fonction de la dimension du substrat sont :

| 2 inch | 3 inch  | 4 inch  |
|--------|---|---------|
| CLS21  | Compact 21T<br>Compact 21 DZ<br>Compact 21 EB | MBE 412 |

Le marché des machines EJM de recherche est globalement stable avec l'acquisition de 7 à 11 machines par an. Le marché des machines de recherche est stratégiquement important pour la Société dans la mesure où il constitue le fondement de sa notoriété et de son image, au sein de la communauté scientifique et permet de fidéliser les étudiants chercheurs qui pourront recommander ou acheter des machines Riber. L'engagement constant de Riber dans les programmes de recherche et développement lui permet également de suivre les avancées de technologies évolutives et d'en détecter les futures opportunités en termes d'applications industrielles ou de résoudre un problème d'un segment de marché pour en adresser les marchés industriels.

Riber est présent dans une quarantaine de pays, avec plus de 320 clients, et distribue dans certains pays ses machines EJM de recherche en direct, par des agents locaux ou par ses filiales (Etats-Unis et Chine).

Les concurrents de Riber sur le marché mondial sont : Veeco (Etats-Unis), Omicron (Allemagne), MBE Komponenten (Allemagne) et DCA (Finlande). Il existe d'autres concurrents locaux notamment au Japon, en Russie et en Chine.

La part de marché de Riber en 2023 est estimée à environ 30%.

### 1.4.2 Les machines EJM pour l'industrie

L'usage des machines EJM des clients industriels consiste en la fabrication de tranches de cristaux d'alliages semi-conducteurs qui vont ensuite être traités (processés) pour en faire des composants électroniques, qui vont intégrer des produits commercialisés.

Les substrats ou tranches utilisés pour la production sont de même nature que ceux utilisés pour la recherche, mais sont moins nombreux : GaAs ; InP ; GaN ; InSb ; CMT (ZnSe) et récemment le Si.

Les clients des machines EJM de production acquièrent leurs équipements en spécifiant d'une part, la configuration de la machine et d'autre part, les spécifications du cristal de l'alliage semi-conducteur auquel est destinée la machine. Ces spécifications dépendent elles-mêmes du composant à laquelle la tranche épitaxiée est destinée, ou process, ainsi qu'aux autres critères nécessaires à la production, que sont le débit de fabrication de la machine, le rendement de fabrication des tranches épitaxiées, le coût de possession de la machine et le service et la maintenance fournis. Les propriétés du cristal d'alliage semi-conducteur sont la plupart du temps démontrées au client par les ingénieurs d'applications de la Société à la suite de l'installation de la machine sur le site du client.

Le marché des machines de production est orienté autour d'applications qui concernent les téléphones portables (amplificateur de puissance et receveur), les réseaux terrestres radiofréquences (LAN, WLAN, WIFI, LDMS, Multipoint), les télécommunications spatiales, les réseaux à fibres optiques grandes distances (lasers de pompage et de transmission), les réseaux à fibres optiques à courte distance ou métropolitains (lasers de type VCSEL), les capteurs pour la détection infrarouge et ultraviolette, l'automobile (capteur magnétique à effet Hall), la découpe de matériaux (lasers de puissance), et les LIDAR.

Le marché des machines EJM de production est principalement animé par :

- un accroissement en capacité de production pour les composants radiofréquences, optoélectroniques, ou capteurs ;
- des achats technologiques concernant de nouvelles applications qui offrent des perspectives de développement industriel.

Riber propose une large gamme de machines EJM de production qui sont définies en fonction :

- du nombre de tranches épitaxiées simultanément : 1x4 inch, 3x4 inch, 4x4 inch, 7x4 inch ou 4x6 inch, 8x6 inch ; l'augmentation du nombre de wafer et donc de la surface épitaxiée permet de réduire substantiellement le coût du composant ainsi que le nombre de composants commercialisables ;
- de la nature de la tranche substrat : GaAs, InP, GaN, InSb, CMT (ZnSe), Si ;
- du type de composant qui sera fabriqué.

Dans cette gamme de machine, il existe deux variantes de production de jets moléculaires qui se fait à partir d'éléments chimiques solides ou d'éléments chimiques solides et molécules gazeuses.

Les modèles de machines EJM que commercialisent la Société en fonction du nombre de tranches épitaxiées et de la dimension de la tranche substrat sont :


| 1X4 inch<br>Passivation | 3X4 inch<br>Optoélectronique | 4X4 inch<br>Optoélectronique<br>et capteur | 4X6 inch<br>Radiofréquence et<br>Optoélectronique | 8X6 inch<br>Optoélectronique |
|-------------------------|------------------------------|--|---|------------------------------|
| MBE 412 P               | MBE 49                       | MBE 49<br>GSMBE 49<br>V100 R               | MBE 6000  | MBE 8000                     |

Le marché des machines EJM de production connaît une croissance depuis trois ans, croissance qui provient de la demande pour l'amélioration des performances des réseaux de fibres optiques, le développement de nouveaux capteurs infrarouges et le développement des objets connectés. Le marché est actuellement estimé entre 8 et 12 machines de production par an. Le marché des machines de production est stratégiquement important pour la Société dans la mesure où il est consommateur de maintenance et procure des revenus récurrents.

Riber est présent dans plus de 10 pays, avec plus d'une quarantaine de clients et distribue dans certains pays ses machines EJM de production en direct, par des agents locaux ou par ses filiales (Etats-Unis, Chine).

Riber a un concurrent principal sur ce marché : Veeco (Etats-Unis).

La part de marché de Riber en 2023 est estimée à environ 90%.



1.4.3 Les accessoires et services

Riber offre une gamme complète d'accessoires pour les systèmes EJM de sa fabrication ou de celle de ses concurrents, permettant aux utilisateurs une plus grande flexibilité dans le renouvellement de pièces et dans l'évolution des systèmes selon les besoins. Riber garantit la disponibilité de composants et de pièces détachées, permettant d'améliorer la durée de vie des systèmes.

Capitalisant sur son expertise technique dans le dépôt de matériaux complexes en couches ultra-minces, Riber a développé une offre large de cellules d'effusion. En outre, leurs avantages techniques permettent de contrôler d'une part, des épaisseurs et des interfaces de dépôts à l'échelle atomique et d'autre part, des uniformités sur de grandes surfaces qui ont pu être valorisées sur de nouveaux marchés indépendants de la technologie EJM. La gamme d'évaporateurs ponctuels et linéaires de la Société a ainsi permis historiquement d'adresser les marchés des écrans plats OLED, des surfaces d'éclairage OLED ou des Cellules solaires CIGS. Ces marchés cycliques dépendent des séquences d'investissement des industriels.

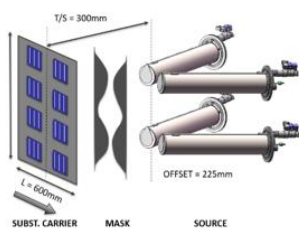
Les accessoires proposés incluent des cellules à effusion pour l'évaporation des matériaux, des systèmes d'injection de gaz et de contrôle de débit permettant une injection précise des matériaux à l'état gazeux, ainsi que des systèmes de contrôle permettant de réguler les processus de croissance épitaxiale. Les pièces détachées incluent notamment des filaments, des joints, des fours, des plateaux, de la visserie, des creusets, etc.

La Société a également développé un logiciel de mesure et de supervision des processus de dépôt et de pilotage de ses machines : Crystal XE. Ce logiciel permet aux clients de disposer d'une information précise et en temps réel du procédé. Ces outils permettent une automatisation des procédés d'épithaxie libérant les chercheurs des tâches opératoires de la machine et aux clients industriels d'assurer une production stable et continue.

Riber propose parallèlement à ses clients dans le monde entier une large gamme de services allant de la formation sur l'utilisation des systèmes d'épithaxie à des interventions techniques sur site. A titre d'exemple, Riber propose à ses clients des formations sur les procédés EJM de croissance cristalline pour différents alliages semi-conducteurs ainsi que des missions de conseil relatives à la fourniture et au maniement des tranches ou aux équipements de contrôle des tranches épithaxiées. A la demande des clients, la Société peut aussi fournir une aide technique pour la modification de machines existantes et la conception sur mesure de nouveaux accessoires. Enfin, Riber offre des services de décontamination chimique préventive, de maintenance préventive et de nettoyage sur les machines EJM et les pièces et accessoires s'y rattachant.

Le service après-vente comporte des formations à l'entretien des machines et la fourniture de pièces détachées. Riber dispose d'un service de visioconférence pour assurer un support technique et l'envoi de pièces détachées. En développant un tel service, Riber souhaite donner à tous ses clients la possibilité de recevoir une assistance technique et, le cas échéant, les pièces nécessaires dans les 48 heures suivant leur demande.

Le support à la clientèle et la maintenance des équipements Riber sont assurés par le Service Client de la Société pour les marchés européens, par sa filiale chinoise pour le marché asiatique (Riber RSTS), et par sa filiale américaine Riber Inc. pour le continent américain.



CO – EVAP Vertical Evaporation




Valved Cell : Material Consumption limitation



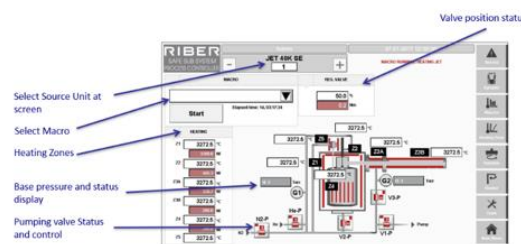
Mesh Solution : Defect Reduction



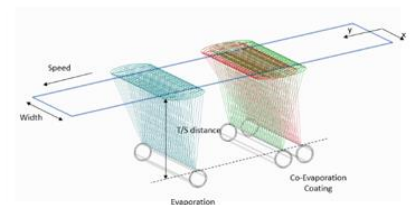
Riber Process Engineers  
For the starting of the sources



Special Development upon request



Source Process Control



Process Simulation / Material Yield calculation

## 1.5 Stratégie

En 2023, Riber a poursuivi sa stratégie par lignes de produits, à savoir :

- *Marché des laboratoires de recherche :*
  - Système EJM de recherche : avoir une part de marché > 50% ; renforcer l'avantage compétitif des machines EJM ; poursuivre les innovations notamment avec le projet DREAM MBE qui consiste en une complète automatisation de l'utilisation de la machine ainsi qu'un suivi des recommandations de maintenance, et ; l'engagement dans des projets collaboratifs avec des laboratoires de premier plan pour le développement de nouveaux procédés.
- *Marchés industriels :*
  - EJM de production : préparer les futurs marchés en développant des partenariats R&D dans le but de fournir des démonstrateurs aux clients industriels ; réduire les coûts de production des wafers épitaxiés en développant des machines de grande capacité (MBE 8000) et permettant une grande qualité de déposition épitaxiale.
  - Évaporateurs : Malgré l'arrêt de la commercialisation d'une gamme d'évaporateurs pour le marché OLED, la Société a poursuivi son action marketing et commerciale pour élargir le portefeuille des applications ;
  - Plateforme de passivation de composants opto-électroniques : poursuite de la diversification en développant des partenariats afin de qualifier différents procédés basés sur les nouvelles machines de Riber dont une application est d'augmenter la durée de vie des laser de découpe.
- *Accessoires et services :*
  - Porter le chiffre d'affaires des accessoires et services pour que sa marge contributive couvre les frais d'exploitation ;
  - Investissement Marketing pour redéployer l'offre produits et identifier de nouveaux produits d'appel par l'innovation.

## 1.6 Situation et évolution de l'activité de la Société et du Groupe au cours de l'exercice écoulé

Le chiffre d'affaires réalisé par le Groupe sur l'exercice 2023 s'établit à 39,2 millions d'euros contre 27,8 millions d'euros pour l'exercice précédent et se répartit par ligne de produit comme suit :

| <b>au 31 décembre en millions d'euros</b> | <b>2023</b> | <b>2022</b> | <b>Evolution</b> |
|---|-------------|-------------|------------------|
| Chiffre d'affaires Systèmes               | 29,0        | 14,8        | 96%              |
| Chiffre d'affaires Services & accessoires | 10,3        | 13,0        | -21%             |
| <b>Total chiffre d'affaires</b>           | <b>39,2</b> | <b>27,8</b> | <b>41%</b>       |

Le chiffre d'affaires annuel 2023 s'établit à 39,2 millions d'euros, en progression de 41% par rapport à l'exercice 2022.

Le chiffre d'affaires des systèmes MBE s'établit à 29,0 millions d'euros, en croissance de 96%. 13 systèmes MBE, dont 5 de production, ont été livrés sur l'exercice, contre 6 systèmes, dont 4 de production, en 2022.

Le chiffre d'affaires des services et accessoires s'établit à 10,3 millions d'euros, en retrait de 21% par rapport à une base de comparaison élevée en 2022, notamment en Asie.

Le chiffre d'affaires annuel 2023 se répartit entre l'Asie (63%), l'Europe (24%), et l'Amérique du Nord (13%).

| <b>au 31 décembre en millions d'euros</b> | <b>2023</b> | <b>2022</b> | <b>Evolution</b> |
|---|-------------|-------------|------------------|
| Amérique du Nord                          | 5,0         | 1,3         | 282%             |
| Asie                                      | 24,9        | 20,1        | 24%              |
| Europe                                    | 9,3         | 6,4         | 46%              |
| Autres                                    | 0,1         | 0,0         | 219%             |
| <b>Total</b>                              | <b>39,2</b> | <b>27,8</b> | <b>41%</b>       |

## 1.7 Carnet de commandes

Le carnet de commandes est exclusivement constitué de commandes fermes et ne tient pas compte des options de commandes

ou lettres d'intention obtenues. Les commandes sont enregistrées en fonction de leur date d'émission par le client et soldées conformément à l'application des normes IFRS15, lors de la reconnaissance du chiffre d'affaires afférent à la livraison de la machine et de chacun des services associés (installation et démonstration des épitaxies).

Au 31 décembre 2023 le carnet de commandes s'établit comme suit (\*):

| au 31 décembre en millions d'euros          | 2023        | 2022        | Evolution   |
|---|-------------|-------------|-------------|
| Carnet de commandes systèmes                | 20,2        | 24,6        | -18%        |
| Carnet de commandes services et accessoires | 6,1         | 5,3         | 16%         |
| <b>Total carnet commandes</b>               | <b>26,3</b> | <b>29,9</b> | <b>-12%</b> |

(\*) arrondis et pourcentages calculés sur les montants exacts en euros

Le carnet de commandes des systèmes MBE s'élève à 20,2 millions d'euros, en retrait de 18 % après les importantes livraisons réalisées fin 2023, et comprend 6 systèmes, dont 5 de production. Ce carnet de commandes inclut la commande d'une machine de production en Europe annoncée le 8 janvier 2024. Il ne comprend pas la commande de grande ampleur de trois systèmes de production en Asie annoncée le 24 janvier 2024.

Les commandes de services et accessoires se redressent et sont en croissance de 16% par rapport à l'année précédente. Le carnet de commandes total au 31 décembre 2023 s'élève à 26,3 millions d'euros, en retrait de 12% par rapport à l'année précédente.

### 1.8 Activités en matière de recherche et développement de la Société et du Groupe

Au cours de l'exercice 2023, Riber a maintenu son effort de recherche et développement avec les principaux projets suivants :

- La poursuite des travaux de qualification d'un réacteur multi wafer MBE 8000, réacteur destiné à la fabrication de matrices de laser à émission par la surface (VCSEL), dans le cadre d'un accord commercial avec un client historique de Riber ;
- La poursuite du partenariat avec le CNRS INL (France, Lyon) dans le cadre d'un programme ANR comprenant l'étude, la réalisation et les tests d'un instrument de mesure pour le contrôle des flux atomiques dans un environnement oxydant ;
- Le développement d'un réacteur 300 mm de nouvelle génération, destiné à la photonique intégré sur silicium par l'épitaxie d'oxyde BTO sur des wafers en silicium de 300mm, dont la fabrication de prototype de deux composants clés de la machine. Ce projet a été lauréat du plan « France Relance » et bénéficie d'un soutien financier de l'Etat ;
- La poursuite de la mise en œuvre de démonstrateurs : de pseudo substrat d'AIN sur wafer en silicium de 200mm ; de croissance épitaxiale d'alliage GaInN pour la réalisation de matrices microLED ;
- Le développement d'EPICENTRE, laboratoire commun avec le LAAS CNRS (Laboratoire d'analyse et d'architecture des systèmes du CNRS de Toulouse) afin de développer un ensemble d'outils de mesure in-situ pour améliorer le contrôle en temps réel de la croissance épitaxiale, programme DREAM MBE, d'alliages semiconducteurs, ainsi qu'une solution dédiée à la croissance de matériaux supraconducteurs pour la réalisation de composants spintroniques et quantiques ;
- Le démarrage d'un programme de développement d'automates de contrôle des machines de Riber en solutions alternatives aux produits actuels.

En 2023, l'effort de R&D brut s'élève à 3.8 millions d'euros. Après activation des charges de R&D et prise en compte du Crédit Impôt Recherche, les charges nettes de recherche et développement s'élève à 2,7 millions d'euros contre 3,2 millions d'euros en 2022 et représente 6,8% du chiffre d'affaires consolidé contre 11.6% en 2022.

### 1.9 Effectifs du Groupe

L'effectif total du Groupe au 31 décembre 2023 incluant les implantations à l'étranger s'élève à 119 salariés répartis par catégorie comme suit :

|                      | 31 décembre 2023 | 31 décembre 2022 |
|----------------------|------------------|------------------|
| Ingénieurs et cadres | 54               | 53               |
| Agents de maîtrise   | 29               | 23               |
| Employés et ouvriers | 36               | 37               |
| <b>TOTAL</b>         | <b>119</b>       | <b>113</b>       |

## 1.10 Informations en matière sociale de la Société

### 1.10.1 État des effectifs

Au 31 décembre 2023, l'effectif de la Société Riber SA (France) était de 105 salariés. L'effectif comprenait 101 salariés en contrat à durée indéterminée, 1 salarié en contrat à durée déterminée, 1 salarié en contrat d'apprentissage, 1 salarié à l'étranger et 1 mandataire social.

L'effectif total au 31 décembre 2023 est réparti par secteur d'activité comme suit :

| Secteur d'activité       | 2023 | 2022 |
|--------------------------|------|------|
| Administration           | 11   | 14   |
| Commercial / Marketing   | 8    | 8    |
| Production               | 50   | 45   |
| R&D                      | 29   | 26   |
| Support technique client | 7    | 7    |
|                          | 105  | 100  |

Le pourcentage du personnel féminin représente 18.1% de l'ensemble de l'effectif (19% en 2022 et 17.9% en 2021). Ce pourcentage est de 17.6% dans la catégorie des Cadres et il est de 18.5% dans la catégorie des ETAM. Bien que relativement stable, cet indicateur met en évidence les difficultés de recrutement de personnel féminin dans les métiers de l'Industrie. A titre d'information, les femmes représentaient 33% des salariés de l'Industrie de la région Ile de France (Observatoire de la métallurgie).

En 2023, la moyenne d'âge est d'environ 44 ans. 14% de l'effectif a moins de 30 ans, 24 % entre 30 et 40 ans, 27 % entre 40 et 49 ans, 35 % plus de 50 ans.

|                       | 2023 | 2022 |
|-----------------------|------|------|
| Age moyen (en années) | 43,8 | 44   |

En 2023, l'ancienneté moyenne est en légère diminution par rapport à l'année précédente.

|                                | 2023 | 2022 |
|--------------------------------|------|------|
| Ancienneté moyenne (en années) | 8,8  | 9.4  |

Au cours de l'exercice 2023, hors contrat d'apprentissage et mandataire social la Société a enregistré :

- 37 embauches dont :
  - 7 contrats à durée déterminée dont 6 justifié par l'accroissement d'activité et 1 par un remplacement de salarié absent.
  - 30 contrats à durée indéterminée, dont 8 embauches pour accroissement d'activité.
- 31 départs dont 3 départs en retraite, 7 fins de contrat à durée déterminée, 4 ruptures conventionnelles et 11 ruptures de période d'essai.

A titre de comparaison, la Société comptabilisait en 2022, 18 embauches et 24 départs, en 2021, 9 embauches et 11 départs, et en 2020, 17 embauches et 19 départs.

Le taux de turnover de 35.6% reflète les mouvements au cours de l'exercice (20.1% en 2022 et 12.8% en 2021).

Le recours à la main-d'œuvre extérieure a été utilisé en 2023 dans le cadre de remplacement et de surcroît d'activité. Il a représenté 673 jours ouvrés en 2023, soit 2.60 ETP (équivalent temps plein) (1 041 jours en 2022 et 165 jours en 2021).

### 1.10.2 Organisation du temps de travail - Absentéisme

La durée hebdomadaire du temps de travail est de 38 heures et 30 minutes. Au 31 décembre 2023, le temps partiel concerne des collaborateurs en CDI dont le temps de travail est décompté en jours, dont 1 femme et 2 hommes.

Au cours de l'année, la Société a eu ponctuellement recours aux heures supplémentaires au-delà de la durée hebdomadaire de 38 heures et 30 minutes. Le volume des heures supplémentaires s'élève à 3 267 heures (1 699 heures en 2022, 1 370 heures en 2021).

En 2023, le taux d'absentéisme global a légèrement diminué, passant de 8.4% en 2022 à 7.5%. Le taux relatif aux absences maladie est passé de 6% en 2022 à 4.2%.



Les congés maternité et paternité ont représenté 260 jours d'absence et concerné 9 collaboratrices et collaborateurs. Les arrêts consécutifs à un accident du travail ou de trajet ont représenté 26 jours d'arrêt et concernaient 3 collaborateurs.

### 1.10.3 Rémunérations et politique salariale

|  | 2023  | 2022  |
|--|-------|-------|
| Masse salariale<br>(en milliers d'euros) | 6 292 | 6 163 |

La masse salariale brute sur l'année 2023 s'élève à 6 292 milliers d'euros, hors intéressement, contre 6 163 milliers d'euros en 2022. L'augmentation est principalement due à l'inflation.

| Salaires de base mensuels moyens<br>(éléments variables et primes exclus) | 2023 | Médiane 2023 | 2022 | 2021 | Evolution 2022 - 2023 |
|---|------|--------------|------|------|-----------------------|
| Cadres Position I à III   | 5654 | 5000         | 5125 | 4800 | +10.3%                |
| Agents de maîtrise Niveau V   | 3742 | 3738         | 3615 | 3455 | +3.5%                 |
| Employés Niveau III à IV  | 2795 | 2905         | 2681 | 2601 | +4.3%                 |

Les salaires de base mensuels moyens (comprenant le salaire de base ou le salaire forfaitaire, les heures supplémentaires structurelles pour les salariés en heures, la prime d'ancienneté) ont progressé.

Le taux de charges patronales (incluant les frais liés aux régimes complémentaires) s'établit à 43,5% en 2023 (contre 44,0% en 2022 et 46,2% en 2021).

### 1.10.4 Relations professionnelles et bilan des accords collectifs

La Société dépend des conventions collectives de la métallurgie. Plus particulièrement, s'agissant des non-cadres, de la Convention collective régionale des industries métallurgiques, mécaniques et connexes de la Région Parisienne du 16 juillet 1954. S'agissant des ingénieurs et des cadres, de la Convention collective nationale des ingénieurs et cadres de la métallurgie du 13 mars 1972.

Conformément aux dispositions légales, la Société dispose depuis le 20 décembre 2018 d'un Comité Social et Économique (CSE), qui comprend une commission Santé, Sécurité et Conditions de Travail et un référent Harcèlement.

En 2023, le CSE a été consulté et a émis un avis favorable sur les thématiques ci-dessous :

- Projet d'Index Égalité professionnelle femmes-hommes ;
- Projet d'aménagement des locaux ;
- Projet prime de partage de la valeur.

La Société entretient le dialogue social et la communication directement avec les collaborateurs. Dans ce but, sont organisées des réunions semestrielles regroupant l'ensemble du personnel afin de partager les temps forts de la Société et d'informer les collaborateurs sur l'actualité de la Société.

La Société intègre dans sa gestion des ressources humaines les principes d'égalité professionnelle entre les femmes et les hommes, de diversité ainsi que de lutte contre les discriminations, tant à l'embauche que tout au long de la vie professionnelle des collaborateurs.

Dans le cadre des collaborations et partenariats au sein du groupe ou avec les sous-traitants, la Société est également attachée au respect des sources du droit du travail notamment les conventions de l'Organisation Internationale du Travail (libertés collectives, élimination des discriminations en matière d'emploi, travail des enfants...).

### 1.10.5 Conditions d'hygiène et de sécurité

Le site de Bezons regroupe des activités de R&D, de production (mécanique, traitement de surface et assemblage), de maintenance ainsi que les fonctions tertiaires. Le recensement des risques et mesures de protection par département est mis à jour régulièrement sous le contrôle du Comité Social et Économique.

L'application des dispositions relatives aux conditions d'hygiène et de sécurité fait également partie des attributions du CSE. De façon périodique, le CSE s'assure de la tenue des formations réglementaires, participe activement à l'analyse des accidents du travail et effectue des visites d'inspection dans les différents services.

Le nombre d'accidents du travail (hors accidents de trajet) s'établit à 8 en 2023 (contre 3 en 2022 et 3 en 2021) et 3 accidents de trajet. Le taux de cotisation au titre des accidents du travail s'élève pour l'année 2023 à 0.83% (1.1% en 2022 et 1,2% en 2021). Le nombre de jours d'arrêt suite aux accidents du travail et de trajets survenus en 2023 est de 36 jours calendaires (311 jours en 2022 et 11 jours en 2021).

### 1.10.6 Développement des compétences

La Société met en œuvre un plan de compétences pluriannuel visant à développer l'acquisition de compétences, l'employabilité et la polyvalence. Ce plan de compétences est établi en fonction des besoins en termes de sécurité, de métiers ainsi qu'en fonction des besoins spécifiques individuels exprimés lors des entretiens annuels.

En 2023, l'ensemble des actions de formation dispensées ont été exclusivement financées sur le plan de compétences de la Société.

Le plan de compétences a représenté en termes de coûts pédagogiques 0.5% de la masse salariale brute (1.1% en 2022 et 1,4% en 2021) correspondant à 58 jours de formation (170 jours en 2022 et 198 jours en 2021). Le nombre de stages de formation effectués au cours de l'exercice 2023 s'élève à 7 (51 en 2022 et 34 en 2021) et 25 salariés ont bénéficié d'au moins une action de formation (88 salariés en 2022 et 97 salariés en 2021).

Les formations dispensées en 2023 ont porté essentiellement sur des sujets de sécurité au travail ainsi que sur les métiers spécifiques à Riber (ultravide, technologies du vide...).

### 1.10.7 Travailleurs handicapés

En 2023, la Société a employé 4 salariés handicapés reconnus comme tels par la Commission des Droits et de l'Autonomie des Personnes Handicapées (CDAPH).

### 1.10.8 Importance de la sous-traitance

La Société a recours à la sous-traitance pour la réalisation d'opérations de production non réalisables avec ses moyens industriels (découpe et usinage des pièces en molybdène, tantale, tungstène et acier inoxydable, traitement de surface par micro-billage, métrologie, assemblage électronique, emballage, transport...).

La sous-traitance est réalisée essentiellement avec des partenaires localisés en Europe (essentiellement en France) ou aux Etats-Unis (pour les besoins du marché nord-américain), dans des pays qui respectent les conventions fondamentales de l'Organisation Internationale du Travail, les principes de respect de l'environnement et les droits de l'Homme.

Il est aussi fait appel à la main-d'œuvre extérieure pour des prestations difficilement réalisables en interne (décapage et réparations d'équipements EJM dans la filiale américaine aux Etats-Unis) ou qui ne relèvent pas du cœur de métier de la Société (Surveillance, nettoyage, espaces verts, maintenance informatique, maintenance industrielle du site, agencements, etc...).

## 1.11 Informations en matière environnementale de la Société et du Groupe

Les machines EJM ainsi que les accessoires produits par Riber sont assemblés et testés sur le site industriel de Bezons.

Riber fait appel à la sous-traitance pour la fabrication de la majorité des pièces mécaniques destinées aux systèmes, accessoires et pièces détachées. Une fois fabriquées, les pièces mécaniques sont traitées chimiquement afin que les machines Riber soient en mesure d'atteindre les spécifications requises en matière d'ultravide. Ce traitement chimique se fait par l'utilisation d'acides minéraux et d'autres agents chimiques, dans le cadre d'une activité classée soumise à autorisation par un arrêté préfectoral.

La Société offre par ailleurs des services de décontamination chimique et de nettoyage des réacteurs des machines EJM, ainsi que des pièces s'y rattachant. Ces services requièrent l'élimination de composés à base d'Arsenic, de Phosphore, ou d'autres éléments chimiques. Ces substances sont stockées dans des citernes dédiées et éliminées par des organismes agréés qui en assurent le traitement par destruction physico-chimique.

Par arrêté préfectoral obtenu le 6 juillet 2009, Riber a obtenu l'autorisation d'exploiter une activité de traitement de surface pour des volumes de cuves de traitement de 12.890 litres maximum permettant à Riber d'assurer directement l'essentiel des traitements, ce qui est source de flexibilité industrielle et d'économies sur les prix de revient. L'autorisation administrative résulte d'une expertise approfondie du site, qui est aux normes et qui opère avec des protocoles de traitement sécurisés. La Société est en contact régulier avec les services de la Préfecture qui effectuent une visite de vérification complète du site une à deux fois par an.

La Société a mis en place une politique de maîtrise des consommations des ressources naturelles qui permet une réduction de ses consommations :

| Consommations annuelles | 2023      | 2022      | Évolution |
|-------------------------|-----------|-----------|-----------|
| Eau (m <sup>3</sup> )   | 600       | 641       | -6,4%     |
| Électricité (kwh)       | 1 081 114 | 1 131 557 | -4,5%     |
| Gaz (kwh)               | 428 311   | 391 890   | + 9,3%    |

L'activité de la Société n'a pas d'impact significatif sur l'environnement au regard des rejets dans l'air, dans les sols et les évacuations d'eau. L'activité de l'entreprise n'entraîne pas de nuisance sonore ou olfactive significative. Des mesures d'impacts sont réalisées de façon périodique par un organisme indépendant.

Les principaux déchets consistent en des emballages en carton, bois et plastique (environ 22 tonnes par an) , déchets résiduels (environ 11t) et des copeaux de métaux en acier inoxydable (environ 10 m<sup>3</sup>). Le traitement de ces déchets est assuré par des entreprises spécialisées qui en assurent la destruction ou le recyclage. Depuis 2011, un système de tri sélectif des résidus en acier inoxydable en permet la valorisation (4.3 tonnes par an). Les matières premières les plus rares entrant dans la fabrication des machines Riber (matériaux réfractaires) font l'objet d'une utilisation optimisée des tôles. Enfin, le site de Bezons dispose d'un système de séparation des hydrocarbures et de gestion des eaux pluviales.

Avec la collaboration de la commission Santé, Sécurité et Conditions de travail du CSE, Riber veille à l'hygiène, à la sécurité et aux conditions de travail des collaborateurs. La commission se réunit régulièrement pour avancer sur les différentes problématiques (accidents du travail, formations obligatoires, équipements de protection, examens médicaux...).

En complément, Riber poursuit les investissements en matière de formation Sécurité et consacre près de 29% de son budget formation à la sécurité du personnel et à la protection de l'environnement (habilitations électriques, gestion du risque chimique...).

Riber a consacré une enveloppe d'au moins 151 milliers d'euros, en 2023, à des actions de sécurité et de protection de l'environnement (formation des personnels, contrôles périodiques, équipements de protection individuelle et collective, ...). La Société est assurée en matière de responsabilité civile en cas d'atteinte à l'environnement. Aucun sinistre n'a jamais été recensé et aucune provision constituée en matière de risque environnemental. Une attention est portée lors de l'installation des machines et équipements chez nos clients à un usage sécurisé des matériels au travers d'actions de formation et de la remise de manuels d'utilisation.

### 1.12 Informations sur l'impact territorial des activités

La Société est très implantée dans son environnement économique local. Des contacts réguliers sont entretenus et développés avec les Chambres Consulaires, organismes professionnels et pouvoirs publics dans les domaines de la formation, de l'apprentissage, de l'insertion et de la qualité.

La Société dispose d'une installation classée soumise à autorisation préfectorale pour l'une de ses activités. Cette installation classée est conforme à la réglementation de la DRIEE. La Société s'emploie à ce que cette installation classée soit toujours conforme. Les fonctionnalités opérationnelles sont vérifiées par un contrôle interne régulier.

La Société a souscrit des assurances en responsabilité civile et en responsabilité environnementale couvrant les risques industriels de toutes les activités de son site.

### 1.13 Faits exceptionnels et litiges significatifs

#### Contrôle fiscal

En 2023, Riber SA a fait l'objet d'une vérification de comptabilité des exercices 2021 et 2022, qui est toujours en cours à la date d'arrêté des comptes 2023.

#### Litiges

Il est précisé que la Société n'est partie à aucun litige qui, pris seul ou avec un ensemble d'autres litiges, affecte ou pourrait affecter de façon substantielle son activité, sa situation financière, son patrimoine ou son résultat d'exploitation.

### 1.14 Événements importants survenus depuis la clôture de l'exercice pour la Société et le Groupe

#### Gouvernance

Enfin, le Conseil de surveillance de la société s'est réuni le 25 janvier 2024 et a décidé de mettre un terme aux fonctions de membre du Directoire de Monsieur Emmanuel Routier.

Le directoire, en accord avec le conseil de surveillance de RIBER, a également décidé le 10 avril 2024 de soumettre à l'assemblée générale du 19 juin 2024, la transformation du mode de gouvernance de la Société. Sous réserve de l'approbation de cette proposition par les actionnaires, la structure duale actuelle, composée d'un conseil de surveillance et d'un directoire, sera remplacée par une organisation à conseil d'administration. Cette proposition de modification correspond à la volonté de simplifier les processus de décision opérationnels et s'inscrit dans le cadre de la nouvelle stratégie de RIBER afin de soutenir son expansion dans un environnement de marché porteur

#### Hausse des coûts de l'énergie

Les processus de fabrication de Riber sont peu consommateurs d'énergie du fait de la nature des activités (atelier mécanique, assemblage de composants et des systèmes). Riber a souscrit le 1<sup>er</sup> juin 2022 un contrat de fourniture d'électricité au tarif réglementé (index ARENH, loi NOME 7/12/2010). En 2023, l'écèlement (plafond 100TWh) a eu pour effet un doublement de la facture d'électricité. L'impact reste modéré sur les comptes de Riber du fait de la faible consommation d'énergie. Le contrat d'électricité arrivant à échéance au 31 mai 2024, Riber devrait pouvoir bénéficier de la baisse des prix de l'électricité par rapport au tarif du contrat souscrit le 1<sup>er</sup> juin 2022.

Au même titre, nous pouvons noter les hausses tarifaires du gaz et des fluides.

#### Pénurie de composants électroniques

En début d'année 2024, Riber continue à faire face à une pénurie de composants électroniques du fait de contraintes de la chaîne d'approvisionnement, et ce malgré le développement de solutions alternatives. Si elle devait durer, cette situation pourrait occasionner des retards de livraison pour des machines livrables en 2024.

### 1.15 Évolution prévisible de la situation de la Société et du Groupe

Compte tenu de la composition du carnet de commandes au 31 décembre 2023, et des perspectives de prises de commandes livrables cette année pour les systèmes, services et accessoires, RIBER prévoit pour l'exercice 2024 une nouvelle croissance de son chiffre d'affaires par rapport à 2023.

## 2 RESULTATS – SITUATION FINANCIERE – AFFECTATION

### 2.1 Examen des comptes consolidés et résultats du Groupe

Le groupe Riber a établi ses comptes consolidés conformément aux normes internationales d'information financière ou « International Financial Reporting Standards » (IFRS) telles qu'adoptées dans l'Union européenne à la date de préparation des états financiers.

Au 31 décembre 2023, le périmètre de consolidation du groupe Riber intègre la filiale américaine de Riber, Riber Inc., ainsi que la filiale chinoise de Riber, Riber Semiconductor Technologie Shanghai (RSTS).

La marge brute consolidée du Groupe s'est établit à 13.247 milliers d'euros (contre 10.924 milliers d'euros en 2022 soit une hausse de 2 323 milliers d'euros. Elle représente 33,8% du chiffre d'affaires. La croissance de la marge brute (+21% par rapport à 2022) s'explique par la hausse de l'activité système qui est compensée par le recul de l'activité accessoires et services.

Les charges commerciales (3 398 milliers d'euros) sont stables par rapport à l'année précédente (3 370 milliers d'euros), soit + 0.8% compte tenu de la maîtrise des dépenses et de postes vacants.

Au cours de l'exercice 2023, Riber a maintenu son effort d'innovation afin de poursuivre l'amélioration des performances et la compétitivité de ses produits sur ses principaux marchés.

Les charges brutes (représentant l'effort de R&D) s'élèvent à 3 790 milliers d'euros, et sont en baisse par rapport à 2022 (4 030 milliers d'euros). Après activation des charges de R&D et prise en compte du Crédit Impôt Recherche, les charges nettes de recherche et développement (2 672 milliers d'euros) baissent de 553 milliers d'euros (-17,2%) par rapport à 2022 (3 225 milliers d'euros). En 2023, l'effort net de R&D représente 6,8% du chiffre d'affaires consolidé.

Nous vous invitons à vous référer au paragraphe 1.8 pour la description des principaux projets de R&D mis en œuvre ou poursuivis au cours de l'année 2023.

Les charges administratives (3 242 milliers d'euros) sont en augmentation de 9% par rapport à la même période de l'exercice précédent (2 970 milliers d'euros) du fait de l'inflation, de l'intéressement de Riber SA et des honoraires de conseils.

Globalement, les charges d'exploitation sont en baisse de 2.6% par rapport à 2022.

En conséquence, compte tenu de l'amélioration de la marge brute et de la maîtrise des charges d'exploitation, le résultat opérationnel courant de 3 934 milliers d'euros est en hausse de 2 575 milliers d'euros pour un résultat opérationnel courant de 1 359 milliers d'euros en 2022.

Le résultat financier du Groupe est déficitaire de 373 milliers d'euros en 2023, par rapport à un résultat bénéficiaire de 427 milliers d'euros en 2022. Ce résultat financier s'explique principalement par un effet de change négatif de 323 milliers d'euros lié à la revalorisation des créances libellées en dollar américain et yuan chinois.

Après prise en compte d'une charge d'impôt groupe de -164 milliers d'euros (impôts sur la filiale chinoise et impôts différés), le résultat net consolidé du Groupe est bénéficiaire de 3 397 milliers d'euros en 2023, contre un résultat bénéficiaire de 172 milliers d'euros en 2022.

## 2.2 Situation financière consolidée

La trésorerie nette à fin décembre 2023 est positive de 9,7 millions d'euros, en hausse de 3,6 millions d'euros par rapport à la trésorerie de 2022 qui était de 6,1 millions d'euros. Cette évolution résulte des facteurs suivants (se reporter au tableau de flux de trésorerie consolidé pour plus de précision) :

- Activité opérationnelle : +8,0 millions d'euros résultant notamment, de la capacité d'autofinancement positive en 2023 de +5,8 millions d'euros et d'une amélioration du besoin en fonds de roulement de 2,2 millions d'euros (hausse des stocks de 2,1 millions d'euros, baisse des créances clients de 0,5 millions d'euros, hausse des dettes fournisseurs de 1,9 millions d'euros et baisse de 1,0 millions d'euros pour les acomptes clients versés à la commande).
- Activité investissement : (1,1 millions d'euros) s'expliquant principalement par la capitalisation de charges de R&D pour 1,7 million d'euros et par la cession d'une immobilisation corporelle pour 0.8 million d'euros relatives à la livraison d'un prototype MBE 8000.
- Activité financement : (3,2 millions d'euros) dont 2,0 millions d'euros relatifs au remboursement d'emprunts bancaires (PGE) et 1,1 million d'euros liés à la distribution aux actionnaires d'une somme prélevée sur la prime d'émission.

L'endettement financier net incluant les dettes de location s'élève à -3,8 millions d'euros au 31 décembre 2023, contre 2,0 millions d'euros un an plus tôt.

Les capitaux propres, après prise en compte du résultat consolidé, s'établissent à 21,2 millions d'euros, en augmentation de 2,5 millions d'euros sur un an. Cette évolution tient compte du résultat de l'exercice et de la distribution aux actionnaires d'une somme prélevée sur la prime d'émission au titre de l'exercice 2022.

## 2.3 Examen des comptes sociaux et résultats de la Société

Aucune modification n'a été apportée dans la présentation des comptes sociaux par rapport à l'exercice précédent.

Le chiffre d'affaires net de Riber SA s'élève à 36 454 milliers d'euros en 2023 contre 25 713 milliers d'euros en 2022. En 2023, 85% du chiffre d'affaires a été réalisé hors de France.

Après prise en compte des autres produits (production stockée, reprises de provisions, ...), les produits d'exploitation s'élèvent pour l'exercice clos le 31 décembre 2023 à 36 667 milliers d'euros contre 32 326 milliers d'euros au cours de l'exercice précédent, en progression de 13,43%

Les charges d'exploitation de l'exercice s'établissent à 36 834 milliers d'euros sur l'exercice 2023 contre 33 337 milliers d'euros pour l'exercice précédent, soit une hausse de 10.5% s'expliquant principalement par l'intéressement et la dotation aux provisions pour créances douteuses intra-groupe.

Le résultat d'exploitation pour l'exercice est déficitaire de 167 milliers d'euros, contre une perte de - 1 011 milliers d'euros au titre de l'exercice précédent. Il tient compte d'une dotation aux provisions pour créances douteuses intra-groupe à hauteur de 2 159 milliers d'euros.

Le résultat financier est déficitaire de 32 milliers d'euros, contre un résultat bénéficiaire de 60 milliers d'euros au titre de l'exercice précédent.

Le résultat courant avant impôts ressort en perte à (199) milliers d'euros contre une perte de 951 milliers d'euros au titre de l'exercice précédent.

Après prise en compte du résultat exceptionnel de -9 milliers d'euros (contre un gain de 638 milliers d'euros pour l'exercice précédent) et d'un produit d'impôt sur les Sociétés de 420 milliers d'euros (contre une charge de 226 milliers d'euros pour l'exercice précédent), le résultat net s'est établi à un bénéfice de 211 milliers d'euros, contre une perte de 538 milliers d'euros pour l'exercice 2022.

Au 31 décembre 2023, le total du bilan de la Société s'élevait à 43 941 milliers d'euros contre 45 238 milliers d'euros pour l'exercice précédent. Au cours de l'exercice, la trésorerie disponible a augmenté de 3 419 milliers d'euros, passant de 5 387 milliers d'euros au 31 décembre 2022 à 8 806 milliers d'euros au 31 décembre 2023.

Au 31 décembre 2023, les capitaux propres baissent de 840 milliers d'euros à 17 210 milliers d'euros contre 18 050 milliers d'euros au 31 décembre 2022, compte tenu du résultat bénéficiaire de l'exercice (211 milliers d'euros) et de la distribution attribuée (prélevée sur la prime d'émission versée en 2023 au profit des actionnaires de 1 051 milliers d'euros).

Les acomptes reçus sur des commandes en cours (11 866 milliers d'euros au 31 décembre 2023 contre 12 863 milliers d'euros au 31 décembre 2022) ont diminuées de 976 milliers d'euros du fait de l'écoulement du carnet de commandes système, qui au 31 décembre 2023 ne comprend pas la commande de grande ampleur de trois systèmes de production en Asie annoncée le 24 janvier 2024.

L'endettement financier moyen et long terme au 31/12/2023 est de 5 295 milliers d'euros, correspondant à des prêts garantis par l'Etat (PGE) obtenu en 2020 auprès de ses partenaires bancaires. La société a remboursé au cours de l'exercice 2023 2,0 millions d'euros.

#### 2.4 Propositions ayant trait à l'approbation des comptes sociaux et l'affectation du résultat de la Société

Le Directoire propose à l'Assemblée Générale d'approuver les comptes sociaux annuels (bilan, compte de résultat et annexe), tels qu'ils sont présentés et qui font apparaître un résultat bénéficiaire de 210.858,81 euros (**Résolution 1**).

Le Directoire propose également à l'Assemblée Générale d'affecter ce résultat bénéficiaire sur le compte « report à nouveau », ainsi porté de (4.337.959,16) euros à (4.127.100,35) euros (**Résolution 2**).

Le Directoire propose également à l'Assemblée Générale, de voter en faveur de la distribution d'une somme prélevée sur le poste « Primes d'émission, de fusion, d'apport », à concurrence de **0,07** euro par action, dont la mise en paiement interviendrait le 28 juin 2024 (**Résolution 4**).

#### 2.5 Constatation des distributions de dividendes au titre des trois derniers exercices

Nous vous rappelons qu'aucun dividende n'a été distribué au titre des exercices clos le 31 décembre 2020 ; 31 décembre 2021 et 31 décembre 2022, étant toutefois précisé que :

- l'Assemblée Générale du 25 juin 2021 a décidé de procéder à une distribution prenant la forme d'un remboursement d'une partie de la prime d'émission qui était inscrite au compte « primes d'émission, de fusion, d'apport », à concurrence de **0,03** euros par action, soit une somme totale de 631.085,60 euros effectivement distribuée ;
- l'Assemblée Générale du 21 juin 2022 a décidé de procéder à une distribution prenant la forme d'un remboursement d'une partie de la prime d'émission qui était inscrite au compte « primes d'émission, de fusion, d'apport », à concurrence de **0,05** euros par action, soit une somme totale de 1.062.651,20 euros effectivement distribuée. ;
- l'Assemblée Générale du 20 juin 2023 a décidé de procéder à une distribution prenant la forme d'un remboursement d'une partie de la prime d'émission qui était inscrite au compte « primes d'émission, de fusion, d'apport », à concurrence de **0,05** euros par action, soit une somme totale de 1.062.651,20 euros effectivement distribuée. ;

Nous vous invitons à en prendre acte au titre de la **Résolution 3** qui sera soumise à l'Assemblée Générale.

## 2.6 Proposition d'approbation des comptes consolidés

Conformément à la loi, le Directoire propose d'approuver les comptes consolidés (bilan, compte de résultat et annexe) tels qu'ils vous sont présentés et qui font apparaître un bénéfice de **3 397 milliers d'euros (Résolution 5)**.

## 2.7 Tableau des résultats des cinq derniers exercices

Au présent rapport est annexé, conformément aux dispositions de l'article R. 225-102 du Code de commerce, le tableau faisant apparaître les résultats de la Société au cours de chacun des cinq derniers exercices.

|   | 2019       | 2020       | 2021       | 2022       | 2023       |
|---|------------|------------|------------|------------|------------|
| <b>CAPITAL EN FIN D'EXERCICE :</b>  |            |            |            |            |            |
| Capital social  | 3 400 484  | 3 400 484  | 3 400 484  | 3 400 484  | 3 400 484  |
| Nombre d'actions ordinaires existantes  | 21 253 024 | 21 253 024 | 21 253 024 | 21 253 024 | 21 253 024 |
| Nombre d'actions à dividende prioritaire existantes   |            |            |            |            |            |
| Nombre maximal d'actions futures à créer :  |            |            |            |            |            |
| par conversion d'obligations  | 0          | 0          | 0          | 0          | 0          |
| par exercice de droits de souscription  | 0          | 0          | 0          | 0          | 0          |
| par attribution gratuite  | 0          | 0          | 0          | 0          | 0          |
| <b>OPERATIONS ET RESULTAT DE L'EXERCICE :</b>   |            |            |            |            |            |
| Chiffre d'affaires hors taxes   | 32 179 046 | 29 556 915 | 29 202 427 | 25 713 503 | 36 454 031 |
| Résultat avant impôts, participation des salariés et dotations aux amortissements et provisions | 240 005    | 295 902    | 2 192 264  | 1 220 207  | 2 423 472  |
| Impôts sur les bénéfices  | -145 134   | -12 951    | -380 181   | 226 334    | -419 913   |
| Participation des salariés due au titre de l'exercice   | 0          | 0          | 0          | 0          | 0          |
| Résultat après impôts, participation et dotations aux amortissements et provisions              | 516 688    | -18 294    | 957 720    | -538 526   | 210 859    |
| Résultat distribué  | 0          | 0          | 0          | 0          | 0          |
| <b>RESULTAT PAR ACTION :</b>  |            |            |            |            |            |
| Résultat après impôts, participation mais avant dotations aux amortissements et provisions      | 0,02       | 0,01       | 0,12       | 0,05       | 0,13       |
| Résultat après impôts, participation et dotations aux amortissements et provisions              | 0,02       | 0,00       | 0,05       | -0,03      | 0,01       |
| Distribution prise sur la prime d'émission attribuée à chaque action                            | 0,03       | 0,03       | 0,05       | 0,05       | 0,07*      |
| <b>PERSONNEL :</b>  |            |            |            |            |            |
| Effectif moyen des salariés employés pendant l'exercice   | 106        | 107        | 102        | 99         | 104        |
| Montant des salaires et traitements de l'exercice   | 6 527 859  | 6 208 746  | 5 952 983  | 6 163 828  | 6 875 415  |
| Montant des sommes versées au titre des avantages sociaux de l'exercice                         | 2 615 216  | 2 698 419  | 2 652 113  | 2 711 865  | 2 737 860  |

\* Montants soumis à l'approbation des actionnaires lors de l'assemblée générale mixte du 19 juin 2024.

## 2.8 Dépenses non déductibles fiscalement

Conformément aux dispositions de l'article 223 *quater* du Code général des impôts, nous vous demandons de constater qu'aucune charge somptuaire visée à l'article 39-4 du Code général des impôts n'a été constatée au cours de l'exercice clos le 31 décembre 2023.

**3 INFORMATIONS RELATIVES AUX DELAIS DE PAIEMENT DES FOURNISSEURS ET DES CLIENTS DE LA SOCIETE**

Le Directoire confirme que les conditions de paiement tant à l'achat qu'à la vente sont en conformité avec les dispositions de l'article L. 441-10 du Code de commerce. A ce titre, la Société a généralisé depuis 2011 le paiement de ses fournisseurs dans un délai de 45 jours fin de mois.

Conformément aux articles L. 441-14 et D. 441-6 du Code de commerce, la Société présente ci-dessous les informations requises par ces textes concernant les délais de paiement de fournisseurs et clients :

| <b>Factures reçues et émises</b>  |  |             |                |                |                 |                           |  |             |                |                |                 |                           |        |
|---|--|-------------|----------------|----------------|-----------------|---------------------------|--|-------------|----------------|----------------|-----------------|---------------------------|--------|
| <b>Non réglées au 31 décembre 2023 dont le terme est échu</b>   |  |             |                |                |                 |                           |  |             |                |                |                 |                           |        |
|   | <b>Article D. 441-6 I.-1°</b><br><b>Factures reçues non réglées au 31 décembre 2023 dont le terme est échu</b> |             |                |                |                 |                           | <b>Article D. 441-6 I.-2°</b><br><b>Factures émises non réglées au 31 décembre 2023 dont le terme est échu</b> |             |                |                |                 |                           |        |
|   | 0 jour<br>(indicatif)  | 1 à 30<br>j | 31 j à<br>60 j | 61 j à<br>90 j | 91 j et<br>plus | Total<br>(1 j et<br>plus) | 0 jour<br>(indicatif)  | 1 à 30<br>j | 31 j à<br>60 j | 61 j à<br>90 j | 91 j et<br>plus | Total<br>(1 j et<br>plus) |        |
| <b>A) Par tranche de retard de paiement</b>   |  |             |                |                |                 |                           |  |             |                |                |                 |                           |        |
| <b>Nombre de factures concernées</b>  | 771  |             |                |                |                 | 108                       | 44   |             |                |                |                 |                           | 30     |
| <b>Montant des factures concernées (TTC) (En milliers d'euros)</b>  | 2.065  | 173         | 41             | 84             | 17              | 315                       | 5.975  | 428         | 90             | 9              | 30              |                           | 557    |
| <b>Pourcentage du montant total des achats de l'exercice (HT)</b>   | 8.07%  | 0.68 %      | 0.16 %         | 0.33 %         | 0.07 %          | 1.23 %                    |  |             |                |                |                 |                           |        |
| <b>Pourcentage du chiffre d'affaires de l'exercice (HT)</b>   |  |             |                |                |                 |                           | 16.42 %  | 1.18 %      | 0.25 %         | 0.02 %         | 0,08 %          |                           | 1.52 % |
| <b>B) Factures exclues du (A) relatives à des dettes et créances litigieuses ou non comptabilisées</b>  |  |             |                |                |                 |                           |  |             |                |                |                 |                           |        |
| <b>Nombre de factures exclues *</b>   | 10   |             |                |                |                 |                           | 357  |             |                |                |                 |                           |        |
| <b>Montant total des factures exclues (HT) (En milliers d'euros)</b>  | 94   |             |                |                |                 |                           | 4.872  |             |                |                |                 |                           |        |
| <b>C) Délais de paiement de référence utilisés (contractuel ou légal - article L. 441-6 [Intégré désormais à l'article L. 441-10 (I) alinéa 2, 3 et 4 ainsi qu'à L441-11 (I)] ou L. 443-1 [Intégré désormais au sein de l'article L. 441-11 (II) du code de commerce]</b> |  |             |                |                |                 |                           |  |             |                |                |                 |                           |        |
| <b>Délais de paiement utilisés pour le calcul des retards de paiement</b>   | Délais contractuels : 45 jours fin de mois   |             |                |                |                 |                           | Délais contractuels : 30 jours date de facture   |             |                |                |                 |                           |        |

\* Nota : Montant total des factures exclues : intègre le compte client Riber Inc. (filiale US de Riber) et RSTS (filiale chinoise de Riber) dans les livres de Riber.



## 4 FILIALES ET PARTICIPATIONS

### 4.1 Prise de contrôle / prise de participation significative dans des Sociétés ayant leur siège sur le territoire de la République Française

Au cours de l'exercice écoulé, Riber n'a pas pris le contrôle ou n'a pas pris de participation significative dans une Société ayant son siège sur le territoire de la République Française.

### 4.2 Création de filiale

Au cours de l'exercice écoulé, Riber n'a créé aucune nouvelle filiale.

### 4.3 Recapitalisation de filiale

Au cours de l'exercice écoulé, Riber n'a participé à aucune recapitalisation de filiale.

### 4.4 Avis donné à une autre Société en application de l'article L.233-7, I, alinéa 1 du Code de Commerce

L'obligation prévue par l'article L. 233-7, I alinéa 1 du Code de commerce d'informer une autre société ayant son siège social en France et dont les titres sont admis aux négociations sur un marché réglementé, d'une détention de plus de 5 %, 10%, 15%, 20%, 25%, 30%, 33,33%, 50%, 66,66%, 90% ou 95% de son capital ou de ses droits de vote est sans objet pour la Société.

### 4.5 Aliénation d'actions intervenues à l'effet de régulariser les participations croisées

Il n'y a pas eu lieu à de telles aliénations en l'absence d'existence de participations croisées.

### 4.6 Actions d'autocontrôle détenues par des sociétés directement ou indirectement contrôlées

Au cours de l'exercice écoulé, aucune société contrôlée directement ou indirectement par Riber n'a détenu d'actions émises par Riber.

### 4.7 Liste des succursales

Riber ne détient aucune succursale au 31 décembre 2023.

## 5 ADMINISTRATION ET CONTRÔLE DE LA SOCIETE

### 5.1 Situation des mandats des membres du Directoire et du Conseil de Surveillance

#### Conseil de Surveillance :

Au 31 décembre 2023, le Conseil de Surveillance de la Société était composé des membres suivants :

- Madame Sylviane Troadec
- Monsieur Nicolas Grandjean
- Monsieur Bernard Raboutet
- Monsieur Didier Cornardeau
- Monsieur Pierre-Yves Kielwasser
- Monsieur Jean-Christophe Eloy

Madame Sylviane Troadec est Présidente du Conseil de Surveillance et Monsieur Nicolas Grandjean en est le Vice-Président.

Cette composition de Conseil de Surveillance est la même au jour d'établissement du présent rapport.

De plus amples développements figurent dans le rapport sur le gouvernement d'entreprise du Conseil de Surveillance sur la composition de cet organe, de ses Comités, sur leurs missions et sur leur fonctionnement.

En outre, en accord avec la recommandation du Conseil de Surveillance et en application de l'article L.225-83 du Code de Commerce, le Directoire propose à l'Assemblée Générale d'allouer aux membres du Conseil une somme brute fixe globale de **105.000 euros**, en rémunération de leur activité au titre de l'exercice clos le 31 décembre 2024. Il est rappelé le montant qui a été alloué par l'Assemblée Générale du 20 juin 2023 aux membres du Conseil de Surveillance pour l'année 2023 était de **170.000 euros**. La répartition de cette somme globale entre les membres du Conseil de Surveillance relève de la compétence du Conseil de Surveillance, en application de la loi. (**Résolution 10**).

Les éléments et informations afférents aux résolutions 1 à 22 soumises au vote de l'Assemblée Générale Mixte du 19 juin 2024 sont exposés dans le présent rapport.

### Directoire :

Au 31 décembre 2023, le Directoire de la Société était composé de Madame Annie Geoffroy (Présidente), Monsieur Michel Picault et de Monsieur Emmanuel Routier.

Monsieur Michel Picault a été Président du Directoire du 21 juin 2022 jusqu'au 13 avril 2023.

En tant que Président du Directoire, Monsieur Michel Picault a représenté la Société envers les tiers et a disposé des pouvoirs les plus étendus pour agir en toute circonstance au nom de la Société, dans la limite de l'objet social et sous réserves des pouvoirs réservés aux assemblées d'actionnaires et au Conseil de Surveillance. A titre d'information, Monsieur Christian Dupont a été Président du Directoire et a disposé des mêmes droits et obligations.

Enfin, Monsieur Christian Dupont a démissionné de son mandat de Président du Directoire le 19 septembre 2023 et Madame Annie Geoffroy a été nommée Présidente du Directoire par le Conseil de surveillance réuni le 19 septembre 2023.

### 5.2 Commissariat aux comptes

Nous vous rappelons que KPMG SA et RSM Paris assument les fonctions de Commissaires aux Comptes de la Société et que leur mandat arrivera à expiration à l'issue de l'Assemblée Générale appelée à statuer en 2024 sur les comptes de l'exercice clos le 31 décembre 2023.

## 6 ACTIONNARIAT

- Le capital social de la Société est composé de 21.253.024 actions de 0,16 € de valeur nominale chacune, intégralement libérées. Les statuts de la Société ne prévoient pas de droit de vote multiple ou de restriction à l'exercice des droits de vote ou au transfert d'actions. Aucune action ne comporte à ce jour de droits de contrôle spéciaux.

Au 31 décembre 2023, la Société n'a émis aucune autre valeur mobilière donnant accès à son capital social ou à ses droits de vote.

- Aucune déclaration(s) de franchissement de seuil, à la hausse comme à la baisse n'a été portée à la connaissance de la Société au cours de l'exercice 2023.
- En fonction des informations reçues en application des articles L. 233-7 et L. 233-12 du Code de commerce, le tableau ci-dessous, en application de l'article L.233-13 du Code de Commerce (i) mentionne l'identité des personnes physiques ou morales détenant directement ou indirectement plus du vingtième, du dixième, des trois vingtièmes, du cinquième, du quart, du tiers, de la moitié, des deux tiers, des dix-huit vingtièmes ou des dix-neuf vingtièmes du capital social ou des droits de vote aux assemblées générales de la Société et (ii) fait également apparaître les modifications intervenues d'un exercice à l'autre.

|   | 31/12/2021       |                     |                      | 31/12/2022       |                     |                      | 31/12/2023       |                     |                      |
|---|------------------|---------------------|----------------------|------------------|---------------------|----------------------|------------------|---------------------|----------------------|
|   | Nombre d'actions | % du capital social | % des droits de vote | Nombre d'actions | % du capital social | % des droits de vote | Nombre d'actions | % du capital social | % des droits de vote |
| Ormylia / J.Kielwasser                        | 4.984.811        | 23.5%               | 23.7%                | 4.984.811        | 23.5%               | 23.7%                | 4.974.811        | 23.4%               | 23.7%                |
| ISA Finance / Socodol / M. et Mme B. Raboutet | 4.453.710        | 21.0%               | 21.2%                | 4.456.410        | 21.0%               | 21.2%                | 4.462.010        | 21.0%               | 21.2%                |

A la connaissance de la Société, il n'existe aucun actionnaire, autre que ceux figurant dans le tableau ci-dessus, détenant directement ou indirectement, seul ou de concert, plus de 5% du capital ou des droits de vote de la Société.

Enfin, la Société n'a pas connaissance de pactes, conventions, nantissement ou engagements de conservations conclus par ses actionnaires.

Au 31 décembre 2023, la Société détient (hors cadre du contrat d'animation de cours visé au paragraphe ci-après) 76 454 actions propres représentant une valeur comptable brute de 176 742 €. Sur la base de 1.70783 € par action correspondant au cours de bourse moyen du mois de décembre 2023, la valeur de marché de ces actions au 31 décembre 2023 était de 130 570 €.

D'autre part, dans le cadre de son contrat d'animation de cours, Riber SA détenait, au 31 décembre 2023, 161 419 titres figurant également en déduction des capitaux propres consolidés pour un montant brut de 272 367 €. Sur la base de 1.70783 € par action correspondant au cours de bourse moyen du mois de décembre 2023, la valeur de marché de ces titres au 31 décembre était de 275 676 €. La trésorerie affectée à ce contrat d'animation de cours s'élevait au 31 décembre 2023 à 148 milliers d'euros et a été classée au bilan en actifs financiers.

## 7 RENSEIGNEMENTS RELATIFS A LA PARTICIPATION DES SALARIES

### 7.1 État de la participation des salariés au capital social au dernier jour de l'exercice

Au 31 décembre 2023, il n'existe pas (i) d'action de la Société détenue de manière collective par les salariés de la Société ou par les salariés des sociétés qui lui sont liées au sens de l'article L.225-180 du Code de commerce (par l'intermédiaire d'un plan d'épargne d'entreprise ou d'un fond commun de placement d'entreprise) ou (ii) d'action nominative de la Société détenue directement par les salariés en application des dispositions visées par l'alinéa 1 de l'article L. 225-102 du Code de commerce (à l'exception de 39.030 actions nominatives détenues directement par les salariés en application de l'article L.225-197-1 du Code de Commerce, lesdites actions nominatives représentant 0,2% du capital social de la Société).

### 7.2 Opérations réalisées au titre des options d'achat ou de souscription d'actions

L'assemblée générale annuelle du 20 juin 2023 a autorisé le Directoire à procéder ou faire procéder à l'achat, en une ou plusieurs fois, aux époques qu'il déterminera, des actions de la Société (résolution 12).

Au cours de l'exercice clos le 31 décembre 2023, aucune option d'achat ou de souscription d'actions n'a été attribuée par Riber.

### 7.3 Attributions gratuites d'actions

Au cours de l'exercice clos le 31 décembre 2023, le Directoire de Riber n'a pris aucune décision concernant l'attribution gratuite d'actions, au profit de salariés et/ou de mandataires sociaux. De même, aucune autorisation d'attribution gratuite d'actions n'a été consentie par l'Assemblée des actionnaires tenue en 2023.

## 8 DOCUMENTS ACCESSIBLES AU PUBLIC

La Société dispose d'un site internet ([www.riber.com](http://www.riber.com)) permettant de consulter sous la section « investisseurs » tout document réglementaire, incluant les statuts, tout ou partie du règlement du Conseil de Surveillance et de ses comités spécialisés, les informations financières historiques et les communiqués de presse émis.

## 9 CONVENTIONS VISEES AUX ARTICLES L.225-86 ET SUIVANTS DU CODE DE COMMERCE

- Conventions et engagements soumis à la procédure de contrôle des conventions réglementées en application de l'article L.225-90-1 et des articles L.225-86 et suivants, autorisées et conclues au cours de l'exercice 2023 :

### (i) Avec la Présidente du Directoire (Présidente du Directoire au 31 décembre 2023)

Engagement pris par le Conseil de Surveillance en date du 19 septembre 2023, à l'occasion de la nomination de Madame Annie Geoffroy en qualité de membre présidente du Directoire, il a été convenu un contrat de prestation de services entre Riber et la société Geoffroy Consulting, société par actions simplifiée unipersonnelle, dont le siège social est situé 21 rue d'Edimbourg – 75008 Paris, immatriculée au registre du commerce et des sociétés de Paris sous le numéro 817 507 312, représentée par Madame Annie Geoffroy (« **Geoffroy Consulting** ») :

- a) Geoffroy Consulting, représentée par Madame Annie Geoffroy a pour activité toutes prestations de services, de conseils et d'assistance, notamment dans les domaines de la finance, des stratégies d'entreprises, marketing, recherche et développement, commerce, production, et dispose de l'ensemble des moyens de structure et d'organisation lui conférant la possibilité d'assurer de telles prestations au profit de ses clients.

Domaines concernés :

- La Production et la Recherche et Développement
- Le marketing et le commerce international
- Les services administratifs et financiers.

Riber souhaite faire appel à Geoffroy Consulting, représentée par Madame Annie Geoffroy, afin de bénéficier de son savoir-faire et de son organisation dans ces domaines.

**b) Les missions :**

- Conseil et assistance techniques de la Direction Financière
- Conseil et assistance techniques de la Direction Commerciale
- Conseil et assistance techniques de la Direction Technique
- Conseil et assistance techniques de la Direction Qualité
- Assistance en matière de coordination des directions susvisés
- Reporting de l'activité des Directions au Directoire

**c) Livrables :**

Les livrables sont des présentsiels en réunions, rapports et comptes rendus des différents postes des missions énumérés ci-dessus seront remis périodiquement au Directoire.

d) **Durée** : du 20 septembre 2023 au 31 décembre 2024

e) **Rémunération** : 1600 € (mille six cents euros) par jour de travail

f) **Montant total de facturation pour l'année 2023 (entre le 20 septembre 2023 et le 31 décembre 2023)** : 106 400€ HT (cent-six mille et quatre cent euros HT)

**(ii) Avec un membre du Directoire**

Engagements pris par le Conseil de Surveillance en date du 27 juillet 2023, il a été convenu :

Un contrat de prestation de services (et son avenant) entre Riber et Lakmi (tel que ce terme est défini ci-dessous) (qui a remplacé et annulé le contrat conclu le 21 juin 2022 mentionné ci-dessous à compter du 14 avril 2023) dont les principaux termes sont les suivants :

Management de transition dans les domaines concernés :

- Les technologies et les applications de l'instrumentation scientifique et plus particulièrement de l'épitanie par jets moléculaires
- La production
- Le marketing et le commerce international
- La recherche et le développement
- Les services administratifs et financiers.

Riber souhaite faire appel à Lakmi, représentée par Monsieur Michel Picault, afin de bénéficier de son savoir-faire et de son organisation dans ces domaines dans le cadre d'un management de transition.

**a) Les missions :**

Au titre du contrat

- Direction Production (réunion de pointage d'exécution des services de production, réunion de pointage et planification des systèmes de production, suivi mensuel des en cours d'OF, validation du plan directeur composants, transmission des dossiers production et achats)
- Accompagnement du Directeur de Production (mise en œuvre d'un archivage et organisation des codes articles, traitement des articles sans besoin et dépréciés, mise au point du contrôle des bains au TDS)
- Conseil à la demande du président du directoire

Au titre de l'avenant

- Conseil et coaching de la direction générale (assistance à la demande du président du directoire)
- Conseil et coaching de la direction production et achats (revue et explication des plannings S2-2023 et 2024, analyse des stocks...)
- Conseil et coaching de la direction produit (documentation et explication de la structure des PRU, recommandations sur le design to cost de la machine MBE8000...)
- Présence du 14 au 25 août sur site

b) **Durée** : du 14 avril 2023 jusqu'au 7 juillet 2023, puis prolongée par avenant du 7 juillet 2023 au 5 janvier 2024

c) **Rémunération** : 1600 € (mille six cents euros) par jour de travail

d) **Montant total de facturation pour la durée de la convention (à compter du 7 juillet 2023)** : 81.600€ HT (quatre-vingt-un mille six cents euros HT)

- Conventions et engagements soumis à la procédure de contrôle des conventions réglementées en application de l'article L.225-90-1 et des articles L.225-86 et suivants, autorisées et conclues au cours d'un exercice précédent et qui se sont poursuivis au cours de l'exercice 2023 :

**(i) Avec la Société Riber Inc., filiale à 100% de Riber SA**

Autorisation de se porter caution à hauteur d'un plafond d'engagement de huit millions d'euros et autorisation de demander à des Etablissements bancaires d'émettre des engagements par signature pour le compte de sa filiale Riber Inc. Pour un encours total de trois millions d'euros afin de permettre l'octroi de garanties bancaires dans le cadre de marchés commerciaux ;

**Cette autorisation n'a pas été utilisée au cours de l'exercice 2023.**

**(ii) Avec un membre du Directoire**

Engagements pris par le Conseil de Surveillance en date du 21 juin 2022 (qui se sont poursuivis au cours de l'exercice 2023), il a été convenu :

Un contrat de prestation de services (et son avenant) entre Riber et la société LAKMI, société à responsabilité limitée à associé unique, dont le siège social est situé 72 bis rue du Dôme, 92100, Boulogne-Billancourt, immatriculée au registre du commerce et des sociétés de Nanterre sous le numéro 804 761 054, représentée par Monsieur Michel Picault :

- a) Lakmi, représentée par Monsieur Michel Picault a pour activité toutes prestations de services, de conseils et d'assistance, notamment dans les domaines de stratégies d'entreprises, marketing, recherche et développement, commerce, production, finances, et dispose de l'ensemble des moyens de structure et d'organisation lui conférant la possibilité d'assurer de telles prestations au profit de ses clients (« **Lakmi** »).

Domaines concernés :

- Les technologies et les applications de l'instrumentation scientifique et plus particulièrement de l'épitaxie par jets moléculaires
- La production
- Le marketing et le commerce international
- La recherche et le développement
- Les services administratifs et financiers.

Riber a souhaité faire appel à Lakmi, représentée par Monsieur Michel Picault, afin de bénéficier de son savoir-faire et de son organisation dans ces domaines.

b) Les missions :

- Conseil et assistance de la Direction Production et Achats
- Assistance à la demande du Président du Directoire
- Reporting de l'activité des Directions au Directoire

c) Livrables :

Les livrables sont des rapports et comptes rendus des différents postes des missions énumérés ci-dessus ont été remis mensuellement au Directoire.

d) Durée : du 21 juin 2022 jusqu'au 21 décembre 2022 puis du 21 décembre 2022 au 14 avril 2023.

e) Rémunération : 1600 € (mille six cents euros) par jour de travail

f) Montant total de facturation pour l'année 2023 (jusqu'au 13 avril 2023) : 92.800€ HT (quatre-vingt-douze mille huit cent euros HT)

Nous vous rappelons que, conformément à la législation en vigueur, les conventions qui perdurent dans le temps font l'objet d'une revue annuelle par le Conseil de Surveillance.

## 10 TRANSACTIONS REALISEES PAR DES MANDATAIRES SOCIAUX, DES PERSONNES EXERÇANT DES FONCTIONS DIRIGEANTES ET DES PERSONNES AYANT UN LIEN PERSONNEL ETROIT AVEC EUX

Conformément à l'article 223-26 du Règlement général de l'AMF, le tableau ci-dessous récapitule les opérations sur titres mentionnées à l'article 19 du règlement européen 596/2014 du Parlement Européen et du Conseil en date du 16 avril 2014, déclarées au cours de l'exercice clos le 31 décembre 2020 par les personnes qui sont soumises à une telle obligation de déclaration, en application de l'article L.621-18-2 du Code Monétaire et Financier, soit (i) les membres du Directoire et du Conseil de Surveillance, (ii) les personnes ayant d'une part le pouvoir de prendre des décisions de gestion concernant l'évolution et la stratégie de la Société, et d'autre part un accès régulier à des informations privilégiées concernant directement ou indirectement la Société et (iii) les personnes ayant des liens personnels étroits avec les personnes susvisées, est présenté ci-après :

|   | Nombre de titres détenus au 31/12/2022 | Acquisitions | Cessions | Nombre de titres détenus au 31/12/2023 |
|---|--|--------------|----------|--|
| <b>Mme. Sylviane Troadec</b> (Présidente du Conseil de Surveillance)  | 0                                      | 100          |          | 100                                    |
| <b>Mr. Didier Cornardeau</b> (Membre du Conseil de Surveillance)      | 6.997                                  |              |          | 6.997                                  |
| <b>Mr. Bernard Raboutet</b> (Membre du Conseil de Surveillance)       | 4.456.410                              | 5.600        |          | 4.462.010                              |
| <b>Mr. Nicolas Grandjean</b> (Membre du Conseil de Surveillance)      | 1.000                                  |              | 900      | 100                                    |
| <b>Mr. Pierre-Yves Kielwasser</b> (Membre du Conseil de Surveillance) | 4.984.811                              |              | 10.000   | 4.974.811                              |
| <b>Mr. Jean-Christophe Eloy</b> (Membre du Conseil de Surveillance)   | 3.534                                  |              |          | 3.534                                  |
| <b>Mme. Annie Geoffroy</b> (Présidente du Directoire)                 | 120                                    |              |          | 120                                    |
| <b>Mr. Emmanuel Routier</b> (Membre du Directoire)                    | 1.000                                  |              |          | 1.000                                  |
| <b>Mr. Michel Picault</b> (Membre du Directoire)                      | 15.000                                 |              |          | 15.000                                 |

## 11 RISQUES ET INCERTITUDES

Sous le contrôle du Comité d'Audit, la Société procède périodiquement à une revue des risques qui pourraient avoir un effet défavorable significatif sur son activité, sa situation financière, ses résultats ou sa capacité à réaliser ses objectifs.

Les éléments ci-dessous présentent de manière synthétique les principaux risques estimés par la Société à la fin de l'exercice et organisés dans un nombre limité de catégories en fonction de leur nature : les risques technologiques et sectoriels, les risques opérationnels, les risques financiers et les risques juridiques.

Dans chaque catégorie, les facteurs de risques sont classés après déploiement des moyens et actions de maîtrise, par importance résiduelle (significative/moyenne/faible) en combinant pour chaque risque son impact avec sa probabilité d'occurrence :

| Importance résiduelle faible  | Importance résiduelle moyenne  | Importance résiduelle significative   |
|---|--|---|
| <ul style="list-style-type: none"> <li>Variations des cours des matières premières</li> <li>Environnement</li> <li>Taux de change</li> <li>Liquidité</li> <li>Propriété intellectuelle</li> <li>Taux d'intérêt</li> </ul> | <ul style="list-style-type: none"> <li>Dépendance vis-à-vis des activités principales</li> <li>Centralisation des installations de production</li> <li>Contrepartie</li> <li>Litiges techniques</li> </ul> | <ul style="list-style-type: none"> <li>Géopolitique et économie mondiale</li> <li>Concurrence</li> <li>Échec ou de retard de développement des produits</li> <li>Dépendance de la Société vis-à-vis de ses dirigeants et de ses collaborateurs</li> </ul> |

## 11.1 Risques technologiques et sectoriels

### Risques liés à un secteur concurrentiel

#### Description

La concurrence sur le marché des machines EJM et des pièces détachées ou accessoires s'y rattachant est très forte. Riber est en concurrence avec plusieurs sociétés principalement engagées dans la conception, la fabrication et la commercialisation des machines EJM et des pièces détachées ou accessoires s'y rattachant. Il se pourrait que les concurrents perfectionnent leurs machines existantes ou développent des générations futures de machines EJM dont le prix, le délai de livraison et la performance seraient meilleurs que celles développées par Riber. Une pression concurrentielle accrue pourrait mener à une intensification de la concurrence par les prix entraînant une baisse des prix et des marges, qui nuirait au résultat d'exploitation et à la capacité d'investissement de Riber, nécessaire pour demeurer compétitif.

Les avancées en matière de technologies alternatives de production de semi-conducteurs composés pourraient réduire la compétitivité de la technologie EJM qui est une technologie parmi d'autres utilisées pour la fabrication des alliages semi-conducteurs (MOCVD, ALD...).

Le risque concurrentiel concerne également les autres marchés auxquels s'adresse Riber.

#### Gestion et mesures mises en place

La capacité de Riber à rester compétitif dépend de l'amélioration des performances de ses machines EJM et de l'introduction de nouveaux produits afin de satisfaire de façon opportune les besoins des clients. La capacité d'innovation, les performances et/ou le coût de possession, la qualité et le délai de livraison ainsi que la qualité des partenariats et la réactivité (proximité technique et géographique) sont des facteurs différenciants.

### Risques d'échec ou de retard de développement des produits

#### Description

Sur le marché mature des machines d'épithaxie par jets moléculaires et sur les marchés des évaporateurs pour les machines de dépôt en couches minces (panneaux solaires), Riber bénéficie d'une forte expérience et d'un grand savoir-faire technologique. Bien que la Société maîtrise en interne les principales technologies nécessaires à la conception des machines (métallurgie, mécanique sous ultra-vide, automatismes, évaporation de matériaux complexes, déposition de couches minces épithaxiées ou non), le développement de nouveaux composants ou nouvelles machines pour les laboratoires de recherche ou les industriels qui nécessitent de réelles innovations techniques peut s'avérer plus complexe qu'initialement anticipé et entraîner des retards dans la finalisation des projets.

#### Gestion et mesures mises en place

Afin de réduire ces risques, Riber organise ses développements en projets. Chaque projet est sous la responsabilité d'un chef de projet qui réunit les compétences nécessaires au bon déroulement de celui-ci et qui assure le contrôle rigoureux des principaux jalons de celui-ci.

### Risques liés à la géopolitique et à l'économie mondiale

#### Description

L'activité de Riber est exposée à des risques de changements de politique gouvernementale ou de réglementation (contrôle de changes, évolution des régimes fiscaux, mise en place de restrictions à l'exportation et à l'importation, instabilité politique, extraterritorialité du droit américain) qui peuvent avoir, le cas échéant, des conséquences sur ses ventes ainsi que sur ses résultats.

Le Groupe peut se voir refuser par l'Administration Française la délivrance de licences d'exportation. Ces refus peuvent limiter le chiffre d'affaires réalisable sur les systèmes et les accessoires et, réduire le carnet de commandes.

#### Gestion et mesures mises en place

Les activités de la Société (R&D, production, administration...) ainsi que ses principaux sous-traitants sont localisés en France. À l'étranger, Riber dispose en propre de deux filiales de distribution et de service, localisées aux Etats-Unis et en Chine. Riber vend ses services et produits dans plus de trente pays dont aucun n'est sujet à une forte instabilité politique. Riber bénéficie de la garantie export de Bpifrance.

Riber a mis en place les mesures nécessaires pour assurer la continuité des opérations commerciales et techniques en déployant au sein du groupe de nouveaux outils numériques de communication et d'échanges d'information.

## 11.2 Risques opérationnels

### Risques liés à la dépendance de la Société vis-à-vis de ses dirigeants et de ses collaborateurs

#### Description

La réussite de Riber dépend du talent, des compétences et de la disponibilité de certains collaborateurs ainsi que de la qualité des relations qu'ils entretiennent avec les clients. Si la Société n'était plus en mesure d'attirer et de retenir ces collaborateurs clés ou de garantir leur disponibilité, les perspectives, les activités, la situation financière et les résultats de la Société pourraient en être significativement affectés.

#### Gestion et mesures mises en place

Riber profite d'une forte réputation au sein de la communauté scientifique et industrielle de son secteur d'activité qui lui permet d'attirer du personnel qualifié, et porte attention au développement et à la motivation de ses collaborateurs au travers d'actions de formation, d'intéressement à la performance et de promotion interne. Des procédures de recrutement, d'intégration et de formation des personnels contribuent à l'efficacité de la fonction Ressources Humaines. D'autre part, le rayonnement international du Groupe (implantations à l'étranger et majorité du chiffre d'affaires effectué à l'export) est de nature à fidéliser davantage encore le personnel de la Société.

### Risques de dépendance vis-à-vis des activités principales

#### Description

Une part importante des revenus de Riber provient de son activité principale de vente de machines d'épitaxie par jets moléculaires. Les ventes de systèmes EJM ont représentées 74% du chiffre d'affaires de l'exercice 2023. Des changements dans la relation avec les clients ou un changement de positions concurrentielles pourraient avoir une incidence négative importante sur la Société.

#### Gestion et mesures mises en place

Les achats de machines EJM couvrant des besoins pluriannuels et la clientèle étant diversifiée, Riber est faiblement exposée au risque de dépendance vis-à-vis de ses clients. La stratégie déployée par la Société vise à développer et rentabiliser son activité principale, notamment au travers du développement des activités de service qui complètent de façon récurrente le chiffre d'affaires, tout en diversifiant le champ technologique de ses activités EJM. Selon ces objectifs, le plan stratégique à moyen terme est mis à jour en anticipation de chaque processus budgétaire annuel. L'action menée par la Société s'appuie sur un effort de veille technologique et sur des simulations financières réalisées par la direction financière. Les travaux sont présentés lors de réunions spécifiques du Comité stratégique et du Comité d'Audit, comités spécialisés du Conseil de Surveillance.

### Risques liés à la centralisation des installations de production

#### Description

L'ensemble des biens et services de la Société est fabriqué au sein de ses installations situées à Bezons (Val d'Oise) et dont elle est entièrement propriétaire. En raison de la centralisation de son activité de production, Riber est exposée à des interruptions de son activité liées à des coupures de courant, des cyberattaques, des catastrophes naturelles et des pannes d'équipements ou d'autres troubles localisés. Des interruptions d'activité prolongées pourraient nuire aux relations entre Riber et ses clients et se traduire par la non-réalisation ou le report de certaines ou de la totalité des ventes.

#### Gestion et mesures mises en place

Le site de Bezons bénéficie de plusieurs dispositifs de sécurité contre le vol, les dégradations, le piratage informatique, ainsi que des dispositifs de prévention des risques et de gestion de continuité. Au travers des processus et des infrastructures, une attention particulière est portée à la sécurité des personnels, à la maintenance des machines et des installations industrielles, à la qualité de l'environnement de travail et à l'amélioration continue.

La Société a été victime par le passé de cyberattaques. La Société a mis en place depuis 2021 des mesures pour éviter ou limiter les impacts de ces attaques potentielles sur la continuité de son activité. Des sauvegardes supplémentaires sont effectuées régulièrement notamment au travers :

- d'une solution de protection supplémentaire des données sur le Cloud avec sauvegarde journalière,
- d'une double sauvegarde journalière sur notre site de backup externe et de duplication des serveurs,
- d'un antivirus EDR pour une mise à jour en temps réels des bases connues des virus et des opérations de tentative de phishing,
- d'un système Antispam d'analyse sur le serveur de messagerie les mails entrants et sortants.



Une seconde ligne internet et un second firewall ont été mis en place au cours de l'exercice 2022 permettant la redondance en cas d'incendie ou tout autres incidents physiques concernant la liaison des réseaux et serveurs.

La Société a enfin mis en place une politique de couverture des principaux risques au travers de polices d'assurances souscrites aux conditions habituelles du marché. L'une de ces polices couvre les dommages directs et indirects (perte d'activité) causés aux installations.

### **Risques de contrepartie**

#### Description

Riber reste dépendante d'un certain nombre de fournisseurs appartenant à des panels limités pour certains types de produits ou de services délivrés. Cette dépendance est susceptible d'engendrer des ruptures d'approvisionnements, des retards de livraison ou une baisse du chiffre d'affaires, si ces fournisseurs venaient à allonger les délais d'approvisionnement ou à les interrompre. Ce type de circonstances aurait un impact défavorable sur l'activité de la Société, son chiffre d'affaires, sa situation financière, ses résultats ou ses perspectives de développement.

#### Gestion et mesures mises en place

Riber attache une grande importance à la sélection rigoureuse de ses fournisseurs. La Société estime avoir la capacité de diversifier ses sources d'approvisionnement en cas de défaillance, et ce, dans un délai compatible avec la continuité de ses opérations. Par ailleurs, la Société travaille avec des banquiers et assureurs de premier plan et veille à la santé financière de ses principaux fournisseurs, prestataires de service, partenaires stratégiques et représentants commerciaux.

### **Risques liés aux variations des cours des matières premières**

#### Description

Les produits fabriqués par Riber nécessitent l'achat d'acier inoxydable pour les pièces d'infrastructure et de matériaux réfractaires destinés à la production de certains composants thermiques. Ces derniers matériaux représentent entre 2% et 5% du prix de revient des machines EJM.

#### Gestion et mesures mises en place

Afin de se prémunir du risque de variation des cours de ces matériaux, la Société dispose de stocks de sécurité et diversifie dans la mesure du possible ses sources d'approvisionnement. Les variations de cours significatives sont prises en compte lors de la tarification des produits qui est revue annuellement.

### **Risques liés à l'environnement et au changement climatique**

#### Description

Les émissions générées par l'activité de Riber et l'utilisation de substances dangereuses sont susceptibles d'affecter l'environnement, même si la Société est exposée de manière limitée à ce risque dans la mesure où l'empreinte industrielle de son site reste faible. Les risques induits par le changement climatique pourraient également avoir des effets négatifs sur la performance de la Société.

#### Gestion et mesures mises en place

L'activité du site principal de la Société à Bezons est soumise à autorisation préfectorale. La Société est en contact régulier avec les services de la Préfecture qui visitent le site régulièrement, et elle se conforme strictement aux recommandations formulées. Par ailleurs, le CSE consacre une partie de son activité à vérifier les conditions de sécurité et de protection des personnes, ainsi que l'impact de l'activité sur l'environnement. La Société consacre chaque année un budget significatif de son plan d'investissement à renforcer la sécurité de ses installations.

## 11.3 Risques financiers

### **Risques de taux de change**

#### Description

Le résultat d'exploitation de Riber peut être partiellement et indirectement affecté par des variations de taux de change,

principalement, celui entre l'euro et le dollar américain. Bien que la plupart des charges d'exploitation de Riber sont libellées en euros, une partie de ses charges d'exploitation est libellée en dollars américains sur la filiale Riber Inc. ainsi qu'une partie de son chiffre d'affaires, correspondant aux ventes aux Etats-Unis et au Canada (12,7% du chiffre d'affaires sur l'année 2023).

Gestion et mesures mises en place

La Société procède périodiquement à une revue spécifique de son risque de taux de change sur l'impact potentiellement négatif des variations de change (dévaluation du dollar US par rapport à l'euro) et peut procéder le cas échéant à la mise en place des contrats de couverture de change à terme libellés en dollars américains.

**Risques de taux d'intérêt**

Description

La Société est peu exposée aux variations de taux d'intérêt sur ses engagements financiers pouvant avoir un effet négatif sur ses frais financiers. Au 31 décembre 2023, la dette financière nette du Groupe est composée essentiellement de dettes à taux fixe. Le Groupe n'utilise, aucun instrument de couverture de taux d'intérêt.

Gestion et mesures mises en place

La Société poursuit une politique de gestion prudente et non spéculative des risques de taux d'intérêt. Sa dette financière moyen et long terme correspond à des prêts garantis par l'Etat (PGE) obtenu en 2021 auprès de ses banques pour un montant de 8,0 millions d'euros. Ces prêts sont remboursables depuis juillet 2022 sur une durée de 4 ans.

**Risques de liquidité**

Description

Riber est exposé à un risque de liquidité dans le cas où ses encaissements ne couvriraient plus ses décaissements alors même que sa capacité à lever de nouvelles ressources financières serait épuisée ou insuffisante.

Cela peut notamment être le cas au cours de certains trimestres au vu des fluctuations de chiffre d'affaires au cours de l'année, et de la prépondérance du chiffre d'affaires du dernier trimestre au détriment du chiffre d'affaires des autres trimestres.

|                            | 2021 | 2022 | 2023 |
|----------------------------|------|------|------|
| 1 <sup>er</sup> trimestre  | 10%  | 9%   | 9%   |
| 2 <sup>ème</sup> trimestre | 20%  | 24%  | 22%  |
| 3 <sup>ème</sup> trimestre | 21%  | 11%  | 10%  |
| 4 <sup>ème</sup> trimestre | 49%  | 56%  | 59%  |

Gestion et mesures mises en place

La Société procède périodiquement à une revue spécifique de son risque de liquidité et elle considère être en mesure de faire face à ses échéances à venir. La visibilité sur l'évolution de la trésorerie, compte tenu du cycle de réalisation des commandes de machines et des termes de paiement, est d'environ un an glissant. L'état de la trésorerie et des prévisions à 12 mois font l'objet d'un reporting régulier auprès de la Direction de la Société.

Le PGE mis en place en 2020 pour 8,0 millions d'euros a permis à la Société de réduire son exposition au risque de liquidité.

11.4 Risques juridiques

**Risques liés à des litiges techniques**

Description

Les principaux risques de litiges auxquels la Société se trouve confrontée portent sur la capacité d'achèvement technique des commandes et d'atteinte des performances contractuelles promises aux clients avec ses conséquences sur le chiffre d'affaires et les marges réalisées.

Gestion et mesures mises en place

Afin de réduire le risque, les performances contractuelles reprises dans les offres commerciales sont revues et validées par les

Directeurs de la Société. Les machines sont assemblées et testées en usine, une attention particulière est portée aux conditions d'emballage et de transport des matériels. En cas de difficulté lors de l'installation ou de la mise en fonctionnement d'une machine, Riber a la capacité de détacher des techniciens ou ingénieurs qualifiés pour résoudre les difficultés. Des recours d'assurance sont engagés dès lors qu'une avarie de transport est de nature à perturber l'installation ou le fonctionnement des matériels.

### Risques liés à la propriété intellectuelle

#### Description

Le développement de Riber dépend de sa capacité à développer et protéger son savoir-faire et ses innovations. La Société ne peut exclure tout risque de contrefaçon de ses inventions ou de remise en cause de la validité de ses brevets, ainsi que l'utilisation et la divulgation non-autorisées d'informations confidentielles, de son savoir-faire et de ses secrets commerciaux. La survenance de l'un de ces événements serait susceptible d'avoir un effet défavorable sur l'avantage concurrentiel de l'offre de la Société et donc sur ses perspectives d'activités, son développement et ses résultats futurs.

#### Gestion et mesures mises en place

La Société dépose des brevets afin de protéger les inventions qui lui apparaissent critiques par rapport à ses marchés et à son développement. Dans la mesure du possible, les brevets sont étendus aux principaux marchés d'intérêt. Un conseil spécialisé assiste Riber dans ses démarches de dépôt et d'entretien des brevets. Riber peut réaliser de façon opportuniste des productions sous licence ou nécessitant l'acquisition de brevets ou droits de propriété intellectuelle détenus par des tiers. Une attention est portée au risque de copie lors de la conception technique des produits de la Société. Enfin, Riber organise régulièrement des sessions de sensibilisation du personnel à la sécurité industrielle.

## 12 PROCEDURES DE CONTROLE INTERNE ET DE GESTION DES RISQUES MISES EN PLACE

Le contrôle interne est un processus mis en place au niveau du Groupe par le Directoire, l'encadrement et le personnel destiné à fournir une assurance raisonnable quant à l'accomplissement des objectifs suivants :

- Optimisation des performances,
- Protection des ressources et des actifs,
- Fiabilité des informations financières,
- Conformité aux lois et aux réglementations en vigueur,
- Application des instructions et des orientations fixées par le Directoire, et
- Gestion des risques.

### 12.1 Organisation générale du contrôle interne

Les organes officiels de gouvernance de l'entreprise sont décrits dans le rapport du Conseil de Surveillance sur le gouvernement d'entreprise. Leur rôle respectif dans la mise en œuvre du contrôle interne et de la gestion des risques est le suivant :

- **Le Directoire** : le Directoire est responsable de l'établissement des procédures de contrôle interne et des moyens mis en œuvre pour les faire fonctionner ou en contrôler l'application. Il revoit et arrête les comptes sociaux et consolidés ainsi que l'ensemble des documents d'information financière puis les présente au Comité d'Audit et au Conseil de Surveillance.
- **Le Conseil de Surveillance** : il s'assure que le Directoire a bien mis en œuvre toutes les procédures nécessaires afin d'atteindre les objectifs cités ci-dessus : amélioration des performances, protection des ressources et des actifs, fiabilité des informations financières, respect des lois et réglementations. Le Conseil de Surveillance vérifie et contrôle les comptes semestriels et annuels (sociaux et consolidés) établis par le Directoire.

- **Le Comité d'Audit** : le Comité d'Audit assure le suivi des questions relatives à l'élaboration et au contrôle des informations comptables et financières. Il suit notamment le processus d'élaboration de l'information financière et, le cas échéant, formule des recommandations pour en garantir l'intégrité. Dans ce cadre, il a notamment pour mission d'examiner les comptes avant leur présentation au Conseil de Surveillance, notamment les évaluations et les choix comptables retenus, d'évaluer la qualité du contrôle interne, de veiller à la qualité de l'information communiquée aux actionnaires. Il émet un avis sur les comptes annuels et consolidés à destination du Conseil de Surveillance préalablement à leur revue par celui-ci.

Le Comité d'Audit suit également l'efficacité des systèmes de contrôle interne et de gestion des risques, en ce qui concerne les procédures relatives à l'élaboration et au traitement de l'information comptable et financière, sans qu'il soit porté atteinte à son indépendance. A ce titre notamment, il examine l'analyse des risques et les principales mesures conservatoires mises en œuvre par le Directoire.

Le Comité d'Audit suit en outre la réalisation par les Commissaires aux Comptes de leur mission. Les Commissaires aux Comptes sont invités et participent à certains Comités d'Audit (et de façon systématique dans le cadre des Comités d'Audit statuant sur les comptes semestriels et annuels). Ils rencontrent au moins une fois par an les membres du Comité d'Audit sans la présence des membres du Directoire.

Le Comité d'Audit rend compte régulièrement au Conseil de Surveillance de l'exercice de ses missions. Il rend également compte des résultats de la mission de certification des comptes, de la manière dont cette mission a contribué à l'intégrité de l'information financière et du rôle qu'il a joué dans ce processus. Il l'informe sans délai de toute difficulté rencontrée dans l'exercice de sa mission.

- **Le Comité des Rémunérations et des Nominations** : les principales missions de ce Comité sont de soumettre au Conseil de Surveillance des propositions sur la sélection des nouveaux membres du Conseil de Surveillance et du Directoire (organisation d'une procédure destinée à sélectionner les futurs membres indépendants, réalisation de ses propres études sur les candidats potentiels,...) et la rémunération des dirigeants mandataires sociaux ainsi que d'examiner le plan de succession des dirigeants mandataires sociaux.
- **Le Comité RSE** : Les principales missions de ce comité créé le 10 décembre 2021 sont de veiller à la mise en place de la stratégie RSE au sein de l'entreprise, de prendre connaissance des points d'avancés en matière sociale, sociétale et environnementale et, de s'assurer de son déploiement au service d'une démarche d'amélioration.
- **Le Comité Stratégique** : composé de membres du Conseil de Surveillance, ce Comité se réunit régulièrement avec le Directoire afin d'examiner les résultats du Groupe, exprimer son avis sur les principales orientations stratégiques et suivre l'avancement des projets les plus significatifs.

D'autres acteurs internes ont un rôle important dans la définition et la mise en œuvre des procédures de contrôle interne. Ce sont :

- **Le Service Qualité** : le service qualité a la charge de la mise en œuvre de la certification ISO 9001 et, à ce titre, il valide et veille à la bonne mise en œuvre des processus et des procédures définies par les services opérationnels. Il reporte au Président du Directoire.
- **Le Service Administratif et Financier** : il a la charge de s'assurer que les procédures en amont de l'enregistrement comptable des opérations ont bien été respectées. Il met en œuvre les procédures permanentes ainsi que les contrôles a posteriori permettant de s'assurer de la fiabilité des informations financières.
- **Le Service Informatique**, qui est rattaché à la Direction Financière, a la charge de la mise en œuvre des procédures de sécurité des données et infrastructures ainsi que de la gestion des droits d'accès aux données.

## 12.2 Les principaux supports du contrôle interne

### Le recensement des risques

Une cartographie des risques établie par la Société est mise à jour de façon périodique à l'initiative du service qualité et sous le contrôle du Directoire. Des mesures conservatoires de maîtrise du risque et de contrôle interne sont identifiées en regard de chacun des éléments identifiés. Plus de 70 risques de natures différentes sont recensés et quantifiés en fonction des niveaux de criticité, probabilité et maîtrise.

Une synthèse de ce recensement est présentée au sein du point § 11 – « Risques et incertitudes » du présent rapport.

### Le programme ISO 9001

En septembre 2010, Riber a initié une démarche qualité et a été certifié ISO 9001 version 2008 fin 2012.

À la suite de l'évolution de la norme ISO 9001 version 2015, Riber a réalisé une refonte des processus de la Société avec la définition de nouveaux fonctionnements et l'identification des risques. Riber a obtenu avec succès la certification ISO 9001 version 2015 fin 2018 et a été de nouveau certifiée en 2022 pour une durée de 3 ans.

### La sécurité informatique

Le système d'information, basé sur une architecture client/serveur, est organisé sur le principe de la centralisation des données pertinentes sur un ensemble de serveurs, les postes client étant considérés comme "passifs".

En termes de sécurité des données, il a été mis en place depuis 2018 une réplication à chaud (sur site distant) de l'ensemble des serveurs. Les données restent disponibles sur site et à distance par une duplication physique des serveurs avec une rétention à 60 jours.

L'ERP de la Société (MAPICS) hébergé sur une machine Ipower (AS400) est sauvegardé sur bandes. Les bandes sont gardées dans un coffre-fort ignifuge.

La gestion des droits d'accès (lecture, écriture) aux données est gérée de façon centralisée par le service informatique.

La Société a mis en place depuis 2021 des mesures complémentaires pour éviter ou limiter les impacts des cyberattaques potentielles sur la continuité de son activité.

Des sauvegardes supplémentaires sont effectuées notamment au travers :

- d'une solution de protection supplémentaire des données sur le Cloud avec sauvegarde journalière,
- d'une double sauvegarde journalière sur notre site de backup externe et de duplication des serveurs,
- d'un antivirus EDR pour une mise à jour en temps réels des bases connues des virus et des opérations de tentative de phishing,
- d'un système Antispam d'analyse sur le serveur de messagerie les mails entrants et sortants.

Une seconde ligne internet et un second firewall ont été mis en place en 2022 permettant la redondance en cas d'incendie ou tout autres incidents physiques concernant la liaison des réseaux et serveurs.

## Les outils d'élaboration de l'information financière et comptable

### • Le système informatique

Les livres comptables de Riber et de ses filiales sont tenus à partir de logiciels de comptabilité standards. La Société ainsi que sa filiale américaine et sa filiale chinoise utilisent des logiciels (SAGE) de comptabilité générale, auxiliaire et analytique complets. Les données concernant les ventes et les achats sont traitées par une interface avec l'ERP de la Société (MAPICS).

Riber utilise en complément d'autres logiciels financiers entièrement compatibles entre eux et mis aux normes régulièrement (paiements électroniques, gestion des comptes bancaires, paie, ...).

L'établissement des comptes consolidés est réalisé sur un logiciel dédié (Magnitude) avec le support d'un prestataire externe spécialisé.

### • Les référentiels comptables

Les comptes sociaux annuels de Riber sont élaborés en conformité avec les référentiels ci-dessous : Code de commerce, Plan comptable général, règlements de l'autorité des normes comptables (successeur du CRC et du CNC), Règlement général, instructions et recommandations de l'AMF.

Les comptes consolidés du Groupe au titre de l'exercice 2023 ont été établis en conformité avec les normes IAS/IFRS telles qu'en vigueur au sein de l'Union Européenne au 31 décembre 2023.

### • L'Audit et le contrôle

Riber ne dispose pas d'un service dédié exclusivement au contrôle et à l'Audit interne. Riber peut cependant s'appuyer, au-delà de la Direction Financière, sur un Comité d'Audit, émanation du Conseil de Surveillance, qui intervient plusieurs fois chaque année, notamment pour vérifier le processus d'élaboration de l'information financière semestrielle et annuelle en collaboration avec les Commissaires aux Comptes.

### • Les procédures d'élaboration de l'information financière

Les états financiers sont préparés afin de présenter régulièrement et le plus sincèrement possible la situation financière et le résultat de Riber et du Groupe. Ces comptes sont établis dans le respect des principes de permanence des méthodes et de prudence, en présumant de la continuité de l'exploitation.

La fiabilité des données contenues dans les états financiers est assurée à la fois par un ensemble complet de procédures écrites, appliquées dans le traitement de l'information comptable au quotidien mais également par des travaux spécifiques de contrôle mis en œuvre a posteriori sur les données issues des traitements quotidiens.

Les comptes sociaux et consolidés font l'objet de la part des Commissaires aux Comptes d'un Audit au 31 décembre.

En plus d'un inventaire physique quotidien et sélectif effectué sur un certain nombre de références articles, un inventaire physique complet du stock de matières premières, approvisionnements, produits intermédiaires et produits finis est réalisé chaque année dans les différentes entités du Groupe, et ce en présence des Commissaires aux Comptes. Les écarts d'inventaires constatés sont de faibles valeur et amplitude.

Les engagements hors bilan concernent principalement des éléments liés au financement, font l'objet d'un suivi permanent de la part de la Direction financière et sont confirmés une fois par an auprès des partenaires bancaires. Les données sont régulièrement présentées lors des instances sociales d'arrêté des comptes.

Enfin, la Société procède, sous le contrôle du Comité d'Audit, à une mise à jour permanente de ses procédures de gestion des risques et de sa cartographie des risques. Cette démarche permet également de mieux évaluer l'adéquation et l'efficacité des procédures de contrôle interne.

### 12.3 Les procédures de contrôle interne mises en place au sein des filiales

Afin de s'assurer de la prévention et de la maîtrise des risques résultant de son activité ainsi que du bon établissement des comptes consolidés, Riber a mis en place au sein de sa filiale américaine Riber Inc. les mesures suivantes :

- le responsable administratif de Riber Inc. prend ses instructions auprès de la Direction administrative et financière de Riber à laquelle il rend régulièrement compte de ses activités ;
- les principaux dirigeants de Riber se rendent régulièrement sur le site de Riber Inc. afin notamment d'opérer un suivi de l'activité ;
- la tenue de la comptabilité et le suivi de la trésorerie sont supervisées par un expert-comptable dont l'intervention est directement encadrée par la Direction financière de Riber ;
- Riber Inc. communique mensuellement ses comptes à Riber ainsi qu'un état de ses créances échues et actions de recouvrement en cours ;
- des procédures, incluant notamment des délégations de pouvoirs, ont été établies tant entre Riber et Riber Inc. qu'au sein même de Riber Inc. afin de superviser, contrôler et encadrer les conditions de vente, le recouvrement des créances, l'engagement des dépenses, des frais de mission ou la gestion des comptes bancaires notamment.

La création en juillet 2018 de la filiale Riber Semiconductor Technology Shanghai s'est notamment accompagnée de :

- la nomination d'un cabinet d'expertise comptable en charge de la tenue de la comptabilité, du suivi de la trésorerie, des obligations déclaratives, sous la supervision de la Direction financière du Groupe ;
- du recrutement d'une salariée en charge de tous les aspects administratifs et comptables et assurant l'interface avec le cabinet d'expertise comptable retenu en local. Cette salariée opère sous la responsabilité du Directeur Général de la filiale et sous le contrôle de la Direction financière du Groupe ;
- La mise en place d'un reporting financier mensuel à destination du siège français.
- Les comptes annuels sont audités par la Direction financière du Groupe ainsi qu'un cabinet d'audit local reconnu par l'Etat.

## 13 OPERATIONS EFFECTUEES SUR ACTIONS PROPRES

Conformément à l'article L. 225-211 alinéa 2 du Code de commerce, les informations requises relatives à l'utilisation des autorisations de rachat par la Société de ses propres actions, données par l'Assemblée Générale des actionnaires, sont présentées ci-après :

|  |                        |
|--|------------------------|
| Nombre global d'actions achetées par la Société en 2023              | 437 332                |
| Cours moyen des achats (en euros)                                    | 1.808                  |
| Nombre global d'actions vendues par la Société en 2023               | 463 454                |
| Cours moyen des ventes (en euros)                                    | 1.82                   |
| Montant des frais de négociations y compris contrat de liquidité (€) | 30 000                 |
| Nombre d'actions inscrites au nom de la Société au 31/12/2023        | 237 873                |
| % du capital représenté par les actions auto-détenues au 31/12/2023  | 1.1%                   |
| Valeur desdites actions à leur cours d'achat (en euros)              | 449 109                |
| Valeur nominale unitaire des actions auto détenues (en euros)        | 0.16                   |
| Motifs des achats d'actions en 2023                                  | Cf. tableau ci-dessous |
| Motifs des cessions d'actions en 2023                                | Cf. tableau ci-dessous |

| <b>Motifs des rachats d'actions en 2023 et répartition entre les finalités de ces rachats</b>   | <b>Nombre d'actions auto-détenues et pourcentage de capital</b>   |
|---|---|
| <i>Liquidité et animation du marché du titre de la Société dans le cadre d'un contrat de liquidité</i>  | Nombre total d'actions achetées : 437 332 dont<br>1) 437 332 (au titre de l'autorisation donnée par l'AG du 20/06/2023) |
| <i>Attribution ou cession d'actions à des salariés et/ou mandataires sociaux de la Société et de Sociétés liées, (participation aux fruits de l'expansion de l'entreprise, du régime des options d'achat d'actions, ou par le biais d'un plan d'épargne d'entreprise ou d'un plan d'épargne Groupe, ou par voie d'attribution gratuite d'actions)</i> | NA  |
| <i>Conserver des actions en vue d'une remise ultérieure en paiement ou en échange dans le cadre d'opérations de croissance externe, de fusion, de scission ou d'apport, conformément à la réglementation applicable</i>   | NA*   |
| <i>Réduction de capital par annulation d'actions</i>  | NA  |
| <i>Satisfaire aux obligations découlant de titres de créances qui sont échangeables en titres de propriété</i>  | NA  |
| <i>Remise d'actions lors de l'exercice de droits attachés à des valeurs mobilières donnant accès au capital de la Société par remboursement, conversion, échange, présentation d'un bon ou d'une autre manière.</i>   | NA  |
| <b>Motifs d'utilisation d'actions propres en 2023</b>   | <b>Nombre d'actions auto-détenues utilisées</b>   |
| <i>Cession dans le cadre d'un contrat de liquidité et animation du marché du titre de la Société dans le cadre d'un contrat de liquidité</i>  | 463 454   |
| <b>Réallocations intervenues au cours de 2023 et % de capital qu'elles représentent</b>   | NA  |

\*Non Applicable

**Description du programme de rachat d'actions propres soumis par le Directoire à l'approbation de la prochaine Assemblée Générale Mixte du 19 juin 2024 :**

La présente description du programme de rachat d'actions propres a pour objet de présenter les objectifs et les modalités du programme de rachat d'actions soumis à l'Assemblée Générale Mixte du 19 juin 2024 (**Résolution 20**) :

**Titres concernés** : actions RIBER, cotées sur le marché Euronext Growth (ISIN : FR0000075954).

**Pourcentage de rachat maximum du capital autorisé par l'Assemblée Générale** : les achats réalisés dans le cadre du programme pourront porter sur un nombre d'actions tel que, à la date de chaque rachat, le nombre total d'actions achetées par la Société depuis le début du programme de rachat (y compris celles faisant l'objet dudit rachat) n'excède pas 10% des actions composant le capital social de la Société à la date du rachat concerné, étant précisé que lorsque les actions sont rachetées pour favoriser la liquidité, le nombre d'actions pris en compte pour le calcul de la limite de 10% prévue ci-dessus correspond au nombre d'actions achetées, déduction faite du nombre d'actions revendues pendant la durée de l'autorisation.

S'agissant spécifiquement des rachats d'actions réalisés en vue de leur conservation et de leur remise ultérieure en paiement ou en échange dans le cadre d'une opération de fusion, de scission ou d'apport : 5% du capital social.

L'acquisition, la cession, le transfert ou l'échange de ces actions pourront être effectués par tous moyens, en une ou plusieurs fois, sur le marché ou de gré à gré, en tout ou partie, y compris par acquisition ou transfert de blocs d'actions et à tout moment. Ces moyens incluent, le cas échéant, l'utilisation d'instruments financiers dérivés.

**Prix d'achat unitaire maximum et plafond total** : le prix d'acquisition de ses propres actions par la Société ne pourra excéder 10 Euros par action (ou la contre-valeur de ce montant à la même date en toute autre monnaie) (hors frais d'acquisition)

Le montant total, tous objectifs confondus, consacré aux acquisitions d'actions ne pourra dépasser 3.000.000 Euros.

Il est précisé qu'en cas d'opération sur le capital de la Société, notamment par incorporation de réserves et attribution gratuite d'actions, division ou regroupement des actions, les montants susvisés seront ajustés en conséquence.

**Objectifs :**

- réduire le capital par annulation d'actions dans les conditions prévues par la loi, sous réserve d'une autorisation par l'assemblée générale extraordinaire ;
- attribuer ou céder des actions à des salariés et/ou mandataires sociaux de la Société et de Sociétés liées, dans les conditions et selon les modalités prévues par la loi et les règlements, notamment dans le cadre de la participation aux fruits de l'expansion de l'entreprise, du régime des options d'achat d'actions, ou par le biais d'un plan d'épargne d'entreprise ou d'un plan d'épargne Groupe, ou par voie d'attribution gratuite d'actions ;
- animer le marché du titre dans le cadre d'un contrat de liquidité conformément à la pratique de marché admise par l'Autorité des Marchés Financiers ;
- conserver des actions et, le cas échéant, les remettre ultérieurement en paiement ou en échange dans le cadre d'opérations de croissance externe, de fusion, de scission ou d'apport, conformément à la réglementation applicable ;
- satisfaire aux obligations découlant de titres de créances et de valeurs mobilières donnant droit à l'attribution d'actions de la Société par remboursement, conversion, échange, présentation d'un bon ou d'une autre manière, dans le cadre de la réglementation en vigueur.

**Durée du programme :**

Cette autorisation est donnée pour une durée expirant à l'issue de l'Assemblée Générale appelée à statuer sur les comptes de l'exercice clos le 31 décembre 2024 et, au plus tard, 18 mois à compter de la présente Assemblée Générale.



| Répartition, par objectifs, des actions auto-détenues au 31 décembre 2023  | Nombre d'actions auto-détenues et pourcentage de capital |
|--|--|
| <i>Liquidité et animation du marché du titre de la Société par l'intermédiaire d'un prestataire de services d'investissement agissant dans le cadre d'un contrat de liquidité conforme à une charte de déontologie reconnue par l'AMF</i>  | 161 419 actions<br>0.76 %                                |
| <i>Attribution ou cession d'actions à des salariés et/ou mandataires sociaux de la Société et de Sociétés liées, dans les conditions et selon les modalités prévues par la loi et les règlements, notamment dans le cadre de la participation aux fruits de l'expansion de l'entreprise, du régime des options d'achat d'actions, ou par le biais d'un plan d'épargne d'entreprise ou d'un plan d'épargne Groupe, ou par voie d'attribution gratuite d'actions</i> | 76 454 actions<br>0.36 %                                 |
| <i>Conserver des actions en vue d'une remise ultérieure en paiement ou en échange dans le cadre d'opérations de croissance externe, de fusion, de scission ou d'apport, conformément à la réglementation applicable</i>  | 0<br>0%  |
| <i>Réduction de capital par annulation d'actions</i>   | 0<br>0%  |
| <i>Satisfaire aux obligations découlant de titres de créances qui sont échangeables en titres de propriété</i>   | 0<br>0%  |
| <i>Remise d'actions lors de l'exercice de droits attachés à des valeurs mobilières donnant accès au capital de la Société par remboursement, conversion, échange, présentation d'un bon ou d'une autre manière.</i>  | 0<br>0%  |

## 14 AUTRES RESOLUTIONS SOUMISES A L'ASSEMBLEE GENERALE MIXTE

Les éléments et informations afférents aux résolutions 1 à 22 soumises au vote de l'Assemblée Générale Mixte du 19 juin 2024 sont exposés dans le présent rapport.

Le présent titre 14 expose en particulier ainsi les résolutions 6 à 9, les résolutions 11 à 19 et les résolutions 21 et 22.

### ➤ Résolutions présentées à l'Assemblée Générale statuant sous la forme ordinaire

- **Approbation du rapport spécial des Commissaires aux Comptes sur les conventions réglementées (Résolution n°6)**

Après avoir pris connaissance du rapport spécial des Commissaires aux comptes prévu aux articles L. 225-86 et suivants du Code de commerce, nous vous demanderons de prendre acte des conclusions dudit rapport spécial et d'approuver chacune des conventions dans les termes exposés dans ce rapport spécial, et d'approuver les termes de ce rapport.

- **Constatation de l'arrivée à échéance du mandat du Commissaire aux comptes titulaire (KPMG SA) et proposition de renouvellement de son mandat (Résolution n°7)**
- **Constatation de l'arrivée à échéance du mandat du Co-commissaire aux comptes titulaire (RSM Paris) et non-renouvellement de son mandat (Résolution n°8)**
- **Nomination d'un Co-Commissaire aux comptes titulaire (Résolution n°9)**

Après avoir pris connaissance du rapport du Directoire, nous vous proposerons de décider de nommer le cabinet RSM France, société par actions simplifiée dont le siège social est situé 26 rue Cambacérès, Paris (75008) et immatriculée au registre du commerce et des sociétés de Paris sous le numéro 800 709 891, en qualité de Co-Commissaire aux comptes titulaire de la Société, pour une durée de six (6) exercices, soit jusqu'à l'Assemblée Générale Ordinaire annuelle à tenir en 2030 et appelée à statuer sur les comptes de l'exercice clos au 31 décembre 2029.

### ➤ Résolution présentée à l'Assemblée Générale statuant sous la forme extraordinaire

- **Changement du mode d'administration et de direction de la Société : adoption d'un Conseil d'administration pour l'administration et la direction de la Société (Résolution n°11)**

Il vous est proposé, après avoir pris connaissance du rapport établi par le Directoire et des observations du Conseil de surveillance, de décider de modifier à compter du jour de l'assemblée le mode d'administration et de direction de la Société par adoption de la formule à Conseil d'administration régie par les articles L.225-17 à L.225-56 du Code de commerce.

L'Assemblée prendrait alors acte que l'adoption de la présente résolution mettrait fin de plein droit aux mandats de l'ensemble des membres du Directoire et du Conseil de surveillance.

L'Assemblée Générale, en conséquence du changement de mode d'administration et de direction de la Société, déciderait alors que les autorisations et délégations consenties antérieurement par l'Assemblée Générale au Directoire prendraient fin à compter de ce jour de l'assemblée.

***Les résolutions 12 à 19 suivantes seraient soumises à votre approbation dans l'hypothèse où l'Assemblée Générale adopte la résolution précédente.***

- **Adoption des nouveaux statuts de la Société (Résolution n°12)**

Il vous est proposé, après avoir pris connaissance du rapport établi par le Directoire et des observations du Conseil de surveillance, et le cas échéant, en conséquence de l'approbation de la dixième résolution relative à l'adoption de la formule à Conseil d'Administration, d'adopter article par article, puis dans son ensemble, le nouveau texte des Statuts (intégrant les changements inhérents à l'adoption du nouveau mode d'administration et de direction de la Société), qui régirait la Société à compter de ce jour, et dont un exemplaire sera joint en Annexe I au texte des résolutions.

- **Nomination de Madame Annie Geoffroy en qualité d'administrateur (Résolution n°13)**
- **Nomination de Madame Sylvianne Troadec en qualité d'administrateur (Résolution n°14)**
- **Nomination de Monsieur Bernard Raboutet en qualité d'administrateur (Résolution n°15)**
- **Nomination de Monsieur Pierre-Yves Kielwasser en qualité d'administrateur (Résolution n°16)**
- **Nomination de Monsieur Nicolas Grandjean en qualité d'administrateur (Résolution n°17)**
- **Nomination de Monsieur Didier Cornardeau en qualité d'administrateur (Résolution n°18)**

- **Fixation de la rémunération des administrateurs (Résolution n°19)**

Il vous est proposé, après avoir pris connaissance du rapport établi par le Directoire et des observations du Conseil de surveillance, de décider d'allouer au Conseil d'Administration, une somme brute globale de 105.000 euros, à répartir librement entre les administrateurs, en rémunération de leur activité.

➤ **Résolution présentée à l'Assemblée Générale statuant sous la forme extraordinaire**

- **Autorisation de réduction du capital par annulation d'actions propres détenues par la Société (Résolution n°21)**

Il vous est proposé d'autoriser le Directoire à annuler, dans le cadre des dispositions de l'article L.22-10-62 du Code de Commerce et sur ses seules décisions, en une ou plusieurs fois, tout ou partie des actions que la Société détiendrait ou pourrait détenir en conséquence de l'utilisation des autorisations d'achat d'actions données par l'Assemblée Générale au Directoire, dans la limite de 10 %, par période de vingt-quatre mois, du nombre total des actions composant le capital social à la date de l'opération.

Vous délégueriez ainsi au Directoire, avec faculté de subdélégation dans les conditions légales, tous pouvoirs pour réaliser la ou les réductions du capital consécutives aux opérations d'annulation autorisées par l'Assemblée Générale, en fixer les modalités et conditions, procéder aux imputations nécessaires sur tous postes de réserves, bénéfiques ou de primes, en constater la réalisation, procéder à la modification corrélative des statuts et généralement prendre toutes décisions et effectuer toutes formalités.

Une telle autorisation serait donnée pour une durée de dix-huit mois à compter de l'Assemblée Générale et priverait d'effet, à compter de cette Assemblée, à hauteur, le cas échéant, de la partie non utilisée toute délégation antérieure donnée au Directoire ayant le même objet.

➤ **Résolution présentée à l'Assemblée Générale statuant sous la forme ordinaire**

- **Pouvoir (Résolution n°22)**

La dernière résolution est usuelle et permet l'accomplissement des publicités et formalités légales consécutives aux décisions prises lors de l'Assemblée.

Le Directoire est à votre disposition pour vous donner toutes précisions et tous renseignements complémentaires que vous pourriez souhaiter.

---

Le Directoire

## 15 ANNEXES

### 15.1 Glossaire

#### **Alliages Semi-conducteurs**

Alliage d'éléments chimiques qui a des propriétés semi-conductrices c'est à dire qu'il peut ou non transmettre du courant électrique.

#### **Cellules d'effusion**

Pour créer les flux moléculaires, la MBE utilise des cellules d'effusion contenant les différents matériaux sources (tels que le Gallium, l'Arsenic ou l'Aluminium) qui, projetés dans l'ultra-vide, constitueront les couches monoatomiques du semi-conducteur composé.

#### **CIGS**

Le CIGS est un matériau semi-conducteur composé de Cuivre, d'Indium, de Gallium et de Sélénium. Il est utilisé comme matériau absorbant la lumière pour les cellules solaires à film mince.

#### **CMOS (Complementary Metal Oxide Semiconductor)**

Désigne une technologie de fabrication de composants électroniques.

#### **Dispositifs Electroniques**

Composant électronique actif possédant des fonctions complexes, tel un transistor. Les dispositifs électroniques s'opposent aux composants électroniques passifs que sont par exemple les résistances.

#### **EJM (Epitaxie par Jets Moléculaires ou Molecular Beam Epitaxy -MBE-)**

L'épitaxie par jets moléculaires consiste à envoyer des molécules de matériaux sources (tels que le Gallium, l'Arsenic et l'Aluminium) à la surface d'un substrat destiné à la fabrication des composants semi-conducteurs. Réalisé dans un vide très poussé afin d'éviter tout choc ou contamination, cette technologie permet d'appliquer des couches extrêmement fines, précises et régulières et de garantir ainsi une très grande pureté des alliages semi-conducteurs à l'échelle nanométrique (ou monoatomique).

#### **MOCVD (Metalorganic Chemical Vapour Deposition)**

Procédé chimique permettant de produire des matériaux solides de haute performance et de grande pureté. Ce procédé est souvent utilisé dans l'industrie du semi-conducteur pour produire des couches minces à la base notamment de la fabrication de LED (Light-Emitting Diode ou diode électroluminescente). Le substrat est exposé à un ou plusieurs précurseurs métallo-organiques en phase gazeuse, qui réagissent et/ou se décomposent à la surface du substrat pour générer le dépôt désiré.

#### **MRAM (Magnetic Random Access Memory)**

Mémoire d'ordinateur non volatile de type magnétique.

#### **OLED (Organic Light-Emitting Diode)**

La technologie OLED repose sur les propriétés de certaines molécules organiques à émettre de la lumière quand elles sont soumises à un courant électrique. Ecologiques, les écrans OLED consomment moins de puissance qu'un écran LCD, présentent un angle de visibilité plus important et des images beaucoup plus brillantes et contrastées. D'abord utilisée pour la réalisation de petits écrans (mobiles, radios, notebook ...), la technologie OLED se diversifie progressivement avec la fabrication d'écrans souples de grandes dimensions et de luminaires (nappes lumineuses).

#### **Silicium**

Elément chimique qui est la base de l'industrie électronique.

#### **UHV (Ultra-high vacuum ou ultra-vide)**

Niveau de vide poussé caractérisé par des pressions comprises en dessous de  $10^{-9}$  torr.

## 15.2 Riber – Tableau des résultats des cinq derniers exercices au 31/12/2023 :

|   | 2019       | 2020       | 2021       | 2022       | 2023       |
|---|------------|------------|------------|------------|------------|
| <b>CAPITAL EN FIN D'EXERCICE :</b>  |            |            |            |            |            |
| Capital social  | 3 400 484  | 3 400 484  | 3 400 484  | 3 400 484  | 3 400 484  |
| Nombre d'actions ordinaires existantes  | 21 253 024 | 21 253 024 | 21 253 024 | 21 253 024 | 21 253 024 |
| Nombre d'actions à dividende prioritaire existantes   |            |            |            |            |            |
| Nombre maximal d'actions futures à créer :  |            |            |            |            |            |
| par conversion d'obligations  | 0          | 0          | 0          | 0          | 0          |
| par exercice de droits de souscription  | 0          | 0          | 0          | 0          | 0          |
| par attribution gratuite  | 0          | 0          | 0          | 0          | 0          |
| <b>OPERATIONS ET RESULTAT DE L'EXERCICE :</b>   |            |            |            |            |            |
| Chiffre d'affaires hors taxes   | 32 179 046 | 29 556 915 | 29 202 427 | 25 713 503 | 36 454 031 |
| Résultat avant impôts, participation des salariés et dotations aux amortissements et provisions | 240 005    | 295 902    | 2 192 264  | 1 220 207  | 2 423 472  |
| Impôts sur les bénéfices  | -145 134   | -12 951    | -380 181   | 226 334    | -419 913   |
| Participation des salariés due au titre de l'exercice   | 0          | 0          | 0          | 0          | 0          |
| Résultat après impôts, participation et dotations aux amortissements et provisions              | 516 688    | -18 294    | 957 720    | -538 526   | 210 859    |
| Résultat distribué  | 0          | 0          | 0          | 0          | 0          |
| <b>RESULTAT PAR ACTION :</b>  |            |            |            |            |            |
| Résultat après impôts, participation mais avant dotations aux amortissements et provisions      | 0,02       | 0,01       | 0,12       | 0,05       | 0,13       |
| Résultat après impôts, participation et dotations aux amortissements et provisions              | 0,02       | 0,00       | 0,05       | -0,03      | 0,01       |
| Distribution prise sur la prime d'émission attribuée à chaque action                            | 0,03       | 0,03       | 0,05       | 0,05       | 0,07*      |
| <b>PERSONNEL :</b>  |            |            |            |            |            |
| Effectif moyen des salariés employés pendant l'exercice   | 106        | 107        | 102        | 99         | 104        |
| Montant des salaires et traitements de l'exercice   | 6 527 859  | 6 208 746  | 5 952 983  | 6 163 828  | 6 875 415  |
| Montant des sommes versées au titre des avantages sociaux de l'exercice                         | 2 615 216  | 2 698 419  | 2 652 113  | 2 711 865  | 2 737 860  |

\* Montants soumis à l'approbation des actionnaires lors de l'assemblée générale mixte du 19 juin 2024.

## 15.3 Riber SA – Tableau des filiales et participations au 31/12/2023 :

|           | Capital en devises | Capital en euros | Capitaux propres<br>autre que capital<br>en devises | Capitaux propres<br>autre que capital<br>en euros | QP du capital<br>détenu | VB des titres<br>détenus (en<br>euros) | VN des titres<br>détenus (en<br>euros) | Prêts & avances<br>consentis par<br>Riber SA (en<br>euros) | CA de l'exercice<br>en devises | CA de<br>l'exercice en<br>euros | Résultat de<br>l'exercice en<br>devises | Résultat de<br>l'exercice en<br>euros |
|-----------|--------------------|------------------|---|---|-------------------------|--|--|--|--------------------------------|---------------------------------|---|---------------------------------------|
| RIBER INC | 1 771 361          | 1 603 042        | - 5 318 066   | - 4 812 729                                       | 100%                    | 1 413 002                              | -                                      | -  | 4 583 223                      | 4 237 480                       | 196 812                                 | 181 966                               |
|           |                    |                  |   |   |                         |  |  |  |                                |                                 |   |                                       |
| RSTS      | 3 443 798          | 438 650          | 7 305 271   | 930 501   | 100%                    | 440 000                                | 440 000                                | -  | 20 102 031                     | 2 624 606                       | 2 007 895                               | 262 159                               |
|           |                    |                  |   |   |                         |  |  |  |                                |                                 |   |                                       |
| IPVF      |                    | 14 500 000       |   |   | 2%                      | 289 789                                | 289 789                                | -  |                                |                                 |   |                                       |
|           |                    |                  |   |   |                         |  |  |  |                                |                                 |   |                                       |

**RIBER**  
*Société anonyme à Directoire et Conseil de Surveillance*  
*au capital de 3.400.483,84 €*  
*Siège social : 31, Rue Casimir Perier*  
*95873 Bezons Cedex*  
*R.C.S Pontoise 343 006 151*  
*(Riber ou la « Société »)*

---

## **RAPPORT DU CONSEIL DE SURVEILLANCE SUR LE GOUVERNEMENT D'ENTREPRISE**

### **ASSEMBLEE GENERALE MIXTE DU 19 JUIN 2024**

---

Mesdames, Messieurs les actionnaires,

Le présent rapport sur le Gouvernement d'Entreprise, joint au rapport de Gestion établi par le Directoire au titre de l'exercice clos le 31 décembre 2023, vous est présenté en application du dernier alinéa de l'article L. 225-68 du Code de Commerce, afin de vous rendre compte des informations, le cas échéant adaptées aux sociétés à Conseil de Surveillance, mentionnées à l'article L.225-37-4 du Code de Commerce.

Les termes de ce rapport, préparé notamment sur la base des informations transmises au Conseil de Surveillance, ont été arrêtés et approuvés par le Conseil de Surveillance lors de sa réunion du 10 avril 2024.

La Société précise que les dispositions de l'article L.22-10-10, 4° du Code de Commerce, sur renvoi de l'article L. 22-10-20 du même Code, relatives au choix d'un Code de Gouvernement d'Entreprise, ne lui sont plus applicables depuis que le 1<sup>er</sup> septembre 2020 à raison de l'admission des actions de la Société aux négociations sur le système multilatéral de négociation organisé Euronext Growth. Toutefois, la Société a choisi de continuer de se référer volontairement au Code de Gouvernement d'Entreprise Middlednext (ci-après le « **Code Middlednext** ») disponible sur le site internet de Middlednext<sup>1</sup>. Le présent rapport met en exergue les recommandations dudit Code que la Société aurait décidé d'écarter, et les raisons ayant motivé cet écart.

Ce rapport fait l'objet d'un rapport établi par les Commissaires aux Comptes de la Société, conformément à l'article L. 22-10-71 du Code de Commerce.

---

Le Conseil de Surveillance

---

<sup>1</sup> <https://www.middlednext.com/>

## SOMMAIRE

|        |  |    |
|--------|--|----|
| 1.     | PRESENTATION DE LA GOUVERNANCE - CONSEIL DE SURVEILLANCE   | 48 |
| 1.1.   | Gouvernement d'Entreprise  | 48 |
| 1.2.   | Le Directoire  | 48 |
| 1.3.   | Le Conseil de Surveillance   | 50 |
| 1.4.   | Les Comités constitués dans le cadre du Gouvernement de l'Entreprise   | 55 |
| 1.4.1. | Comité d'Audit   | 55 |
| 1.4.2. | Comité des Rémunérations et des Nominations  | 57 |
| 1.4.3. | Comité Stratégique   | 57 |
| 1.4.4. | Comité RSE   | 58 |
| 1.5.   | Modalités particulières de la participation des actionnaires à l'Assemblée Générale  | 58 |
| 2.     | INFORMATIONS CONCERNANT LE CAPITAL SOCIAL DE LA SOCIETE  | 58 |
| 2.1.   | Capital de la Société  | 58 |
| 2.2.   | Tableau récapitulatif des déclarations en matière d'augmentation de capital<br>(article L. 225-68, dernier alinéa du Code de Commerce) | 59 |
| 3.     | CONVENTIONS CONCLUES ENTRE UN DIRIGEANT OU UN ACTIONNAIRE SIGNIFICATIF<br>DE LA SOCIETE AVEC UNE SOCIETE CONTROLEE                     | 59 |
| 4.     | OBSERVATIONS DU CONSEIL DE SURVEILLANCE SUR LE RAPPORT DU DIRECTOIRE<br>ET SUR LES COMPTES   | 59 |
| 5.     | RAISONS POUR LESQUELLES CERTAINES RECOMMANDATIONS DU CODE MIDDLENEXT<br>N'ONT PAS ETE SUIVIES PAR LA SOCIETE                           | 60 |
| 6.     | ELEMENTS SUSCEPTIBLES D'AVOIR UNE INCIDENCE EN CAS D'OFFRE PUBLIQUE  | 60 |
| 7.     | ATTRIBUTIONS GRATUITES D'ACTIONS   | 62 |



## 1. PRESENTATION DE LA GOUVERNANCE - CONSEIL DE SURVEILLANCE

### 1.1. Gouvernement d'Entreprise

La Société dirigée par un Directoire qui exerce ses fonctions sous le contrôle d'un Conseil de Surveillance

Le dispositif de gouvernance vise notamment à accompagner la Société dans le déploiement de sa stratégie de croissance rentable, à savoir :

- *Marché des laboratoires de recherche :*
  - Système EJM de recherche : avoir une part de marché > 50% ; renforcer l'avantage compétitif des machines EJM ; poursuivre les innovations notamment avec le projet DREAM MBE qui consiste en une complète automatisation de l'utilisation de la machine ainsi qu'un suivi des recommandations de maintenance, et ; l'engagement dans des projets collaboratifs avec des laboratoires de premier plan pour le développement de nouveaux procédés.
- *Marchés industriels :*
  - EJM de production : préparer les futurs marchés en développant des partenariats R&D dans le but de fournir des démonstrateurs aux clients industriels ; réduire les coûts de production des wafers épitaxiés en développant des machines de grande capacité (MBE 8000) et permettant une grande qualité de déposition épitaxiale.
  - Évaporateurs : Bien que les produits évaporateurs OLED sont arrêtés, le développement d'un injecteur linéaire de nouvelle génération pour les applications du futur et renforcement de l'action marketing et commerciale pour élargir le portefeuille des applications et le portefeuille client ;
  - Plateforme de passivation de composants opto-électroniques : poursuite de la diversification en développant des partenariats B2B afin de qualifier différents procédés basés sur les nouvelles machines de Riber.
- *Accessoires et services :*
  - Porter le chiffre d'affaires à plus de 40% du chiffre d'affaires global, afin d'apporter une contribution récurrente significative au chiffre d'affaires consolidé.
  - Investissement Marketing pour redéployer l'offre produits et identifier de nouveaux produits d'appel par l'innovation ;

### 1.2. Le Directoire

#### 1.2.1. Règles de nomination

L'article 11 des statuts de la Société prévoit que les membres du Directoire sont nommés par le Conseil de Surveillance pour un mandat de 5 ans renouvelable.

Aux termes de cet article 11, le Directoire doit être composé de 2 à 5 membres.

#### 1.2.2. Composition du Directoire

A la date du présent rapport, le Directoire est composé des deux membres suivants :

- **Madame Annie Geoffroy** (Présidente du Directoire), nommée en qualité de Présidente du Directoire par le Conseil de Surveillance réuni le 19 septembre 2023, en remplacement de Monsieur Christian Dupont, démissionnaire.
- **Monsieur Michel Picault** (Membre du Directoire), nommé en qualité de président et membre du Directoire par le Conseil de Surveillance réuni le 21 juin 2022.

Monsieur Michel Picault a démissionné de son mandat de Président le 13 avril 2023 mais a conservé son mandat de membre du Directoire, notamment, pour des raisons de bonne gouvernance et de collégialité du Directoire.

Durant l'exercice clos le 31 décembre 2023, le Directoire a été composé de :

- Monsieur Michel Picault, nommé lors du Conseil de surveillance réuni le 21 juin 2022 ;
- Monsieur Christian Dupont, nommé en qualité de membre du Directoire par le Conseil de Surveillance réuni le 25 janvier 2023, puis Président du Directoire par le Conseil de Surveillance réuni le 13 avril 2023, et démissionnaire lors du Conseil de surveillance réuni le 19 septembre 2023 ;
- Madame Annie Geoffroy, nommée Présidente du Directoire lors du Conseil de surveillance réuni le 19 septembre 2023 ;
- Monsieur Emmanuel Routier dont le mandat a pris fin à la suite de la décision du Conseil de surveillance réuni le 25 janvier 2024.

### 1.2.3. Nombre d'actions Riber à détenir au minimum par chaque membre du Directoire

Le Conseil de Surveillance du 10 avril 2018 a fixé à 100 le nombre minimum d'actions que chaque membre du Directoire doit conserver au nominatif, jusqu'à la fin de ses fonctions.

### 1.2.4. Informations relatives aux mandats ou fonctions exercés dans toute société commerciale par les membres du Directoire de la Société au titre de l'exercice écoulé

La liste des mandats et fonctions exercés dans toute société commerciale par chacun des membres du Directoire de la Société, au cours de l'exercice écoulé est communiquée ci-après sur la base des déclarations effectuées :

| Nom des mandataires sociaux                        | Nationalité | Age<br>(à la date d'établissement du rapport) | Mandats ou Fonctions                                   | Société dans laquelle le mandat ou la fonction est exercée | Lieu du siège social de la Société |
|--|-------------|---|--|--|------------------------------------|
| ➤ <b>Membres du Directoire au 31 Décembre 2023</b> |             |   |  |  |                                    |
| <b>Annie Geoffroy</b>                              | Française   | 70  | Présidente du Directoire (depuis le 19 septembre 2023) | Riber SA   | France                             |
|  |             |   | Président (sans rémunération)                          | RIBER RSTS   | Chine                              |
|  |             |   | Présidente (sans rémunération)                         | Geoffroy Consulting  | France                             |
|  |             |   | Gérante (sans rémunération)                            | SCI Les Anges  |                                    |
| <b>Michel Picault</b>                              | Française   | 69  | Membre du Directoire (depuis le 21 juin 2022)          | Riber  | France                             |
|  |             |   | Président (sans rémunération)                          | Riber Inc  | Etats Unis                         |
|  |             |   | Gérant   | Lakmi  | France                             |
|  |             |   | Gérant   | ODAMI  | France                             |
| <b>Emmanuel Routier*</b>                           | Française   | 57  | Membre du Directoire (depuis 21 juin 2022)             | Riber SA   | France                             |

\*Le mandat de Monsieur Emmanuel Routier a pris fin lors de la réunion du Conseil de surveillance du 25 janvier 2024.

### 1.2.5. Missions du Directoire

S'agissant des missions du Directoire, nous vous rappelons que cet organe est investi des pouvoirs les plus étendus pour agir en toute circonstance au nom de la Société, dans la limite de l'objet social et sous réserve des pouvoirs attribués par la loi au Conseil de Surveillance et aux assemblées d'actionnaires. Le Président du Directoire et le Directeur Général, lorsqu'un ou plusieurs membres du Directoire autres que le Président porte(nt) ce titre, représentent la Société à l'égard des tiers.

En outre, conformément aux termes de l'article 13 des statuts, le Directoire ne peut, sans l'autorisation préalable du Conseil de Surveillance :

- Procéder à tous emprunts supérieurs à cent cinquante mille euros (150.000 euros) ;
- Acheter ou céder ou consentir une sûreté sur un ou plusieurs actifs ayant une valeur unitaire supérieure à cent cinquante mille euros (150.000 euros) ;
- Procéder à toute opération dépassant un ou plusieurs montants figurant dans le budget annuel approuvé par le Conseil de Surveillance sur proposition du Directoire ;
- Proposer à l'Assemblée Générale une ou plusieurs modifications statutaires ;
- Proposer à l'Assemblée Générale une opération pouvant conduire, immédiatement ou à terme, à une modification du capital social, par émission de valeurs mobilières ou annulation de titres ;
- Proposer à l'Assemblée Générale un programme de rachat d'actions ;
- Consentir aux dirigeants et/ou aux membres du personnel de la Société des options de souscription et/ou d'achat d'actions de la Société ou leur attribuer gratuitement des actions, dans le cadre des autorisations délivrées par l'Assemblée Générale.

Il est notamment rappelé que conformément à l'article L.225-68 du Code de Commerce, les cautions, avals et garanties doivent faire l'objet d'une autorisation du Conseil de Surveillance dans des conditions définies par décret.

Durant l'exercice de leur mandat, la Société a versé la somme de 211 milliers d'euros aux 3 membres de son Directoire ayant un mandat social au cours de l'exercice clos le 31 décembre 2023 (concernant le ratio d'équité prévu à la 16<sup>ème</sup> Recommandation du code Middlenext<sup>2</sup>, il est de 10,1 par rapport au SMIC de référence au 1<sup>er</sup> août 2023). Pour l'exercice 2022, la rémunération pour ses 2 membres du Directoire s'élevait à 165 milliers d'euros.

Les mandataires sociaux n'ont bénéficié d'aucun plan de stock-options au cours des exercices 2021, 2022 et 2023.

### 1.2.6. Réunions du Directoire

Les réunions du Directoire, qui ont lieu plusieurs fois par trimestre, sont convoquées par son Président ou la moitié au moins de ses membres.

Le Directoire s'est réuni 5 fois au cours de l'exercice clos le 31 décembre 2023 et le taux de présence de ses membres a été de 66%.

## 1.3. Le Conseil de Surveillance

### 1.3.1. Règles de nomination

L'article 15 des statuts de la Société prévoit que le Conseil de Surveillance est composé de 3 membres au moins et de 18 membres au plus et que la durée de leurs fonctions est de 2 années.

Cet article précise que chaque membre du Conseil doit détenir au nominatif un nombre minimum de 100 actions de la Société. Si, au jour de sa nomination, un membre du Conseil de Surveillance n'est pas propriétaire du nombre d'actions requis ou si, en cours de mandat, il cesse d'en être propriétaire, il est réputé démissionnaire d'office, s'il n'a pas régularisé sa situation dans le délai de six mois.

<sup>2</sup> Calcul du ratio : montant de la rémunération totale au numérateur et SMIC de l'année de référence au dénominateur.

### 1.3.2. Modifications intervenues au cours de l'exercice écoulé dans la composition du Conseil de Surveillance

La composition du Conseil de Surveillance de la Société a été modifiée au cours de l'exercice 2023 :

Madame Sylviane Troadec a été élue membre du Conseil de surveillance par l'assemblée générale annuelle du 20 juin 2023, puis a été nommée Présidente du Conseil de surveillance le 19 septembre 2023. Madame Sylviane Troadec a également été élue présidente du Comité des nominations et des rémunérations et du Comité RSE.

Madame Annie Geoffroy a démissionné de son mandat de Présidente du Conseil de Surveillance le 19 septembre 2023.

### 1.3.3. Composition du Conseil de Surveillance

Il résulte de ce qui précède que la composition du Conseil de Surveillance, au 31 décembre 2023, est la suivante :

| Membres du Conseil de Surveillance  | Indépendant * | Date de première nomination | Date du dernier renouvellement | Date d'expiration du présent mandat                 | Comité d'Audit | Comité des Rémunérations et des Nominations | Comité stratégique | Comité RSE | Expérience et expertise apportées   |
|---|---------------|-----------------------------|--------------------------------|---|----------------|---|--------------------|------------|---|
| <b>➤ Membres composant le Conseil de Surveillance au 31 décembre 2023</b> |               |                             |                                |   |                |   |                    |            |   |
| <b>Mme Sylviane Troadec</b><br>Présidente *                               | Oui           | 20/06/2023                  | N/A                            | AG 2025 statuant sur les comptes clos au 31/12/2024 |                | Présidente                                  | Membre             | Présidente | Compétences en gestion financière d'entreprise  |
| <b>M. Didier Cornardeau</b><br>Membre                                     | Oui           | 23/07/2014                  | 20/06/2023                     | AG 2025 statuant sur les comptes clos au 31/12/2024 | Président      |   | Membre             |            | Compétences juridiques  |
| <b>M. Nicolas Grandjean</b><br>Vice-Président                             | Oui           | 27/06/2019                  | 20/06/2023                     | AG 2025 statuant sur les comptes clos au 31/12/2024 |                | Membre                                      | Membre             | Membre     | Compétences scientifiques et dans le domaine de l'épitaxie  |
| <b>M. Bernard Raboutet</b><br>Membre                                      | Non           | 26/04/2016                  | 21/06/2022                     | Présente AG   |                | Membre                                      | Membre             | Membre     | Compétences entrepreneuriales   |
| <b>M. Pierre-Yves Kielwasser</b><br>Membre                                | Non           | 23/06/2020                  | 21/06/2022                     | Présente AG   | Membre         |   | Membre             |            | Compétences en gestion d'entreprises  |
| <b>M. Jean-Christophe Eloy</b><br>Membre                                  | Oui           | 21/06/2022                  |                                | Présente AG   | Membre         |   | Membre             |            | Compétences dans le domaine des applications et des chaînes industrielles associées à l'épitaxie, compétence entrepreneuriale |

Au regard des critères d'indépendance prévus par le Code Middlenext (Cf. explications figurant sous le présent tableau) et examinés par le Conseil de Surveillance le 27 mars 2024

\* Le Conseil de Surveillance réuni le 19 septembre 2023 a nommé Madame Sylviane Troadec Présidente du Conseil de Surveillance.

Bien que non concerné par les dispositions légales applicables en matière de parité, à savoir un écart de deux maximum entre le nombre de membres de chaque sexe (deux femmes et quatre hommes) pour un Conseil de moins de 8 membres, la Société s'inscrit dans une volonté de recherche de parité et s'engage à faire ses meilleurs efforts pour respecter cette parité, les changements au sein du Conseil de Surveillance en 2023 (notamment la nomination de Madame Sylviane Troadec et la démission de Madame Annie Geoffroy) n'ayant pas permis de l'atteindre au titre de l'exercice clos le 31 décembre 2023.

Au jour du présent rapport, le Conseil de Surveillance a conservé sa composition existante au 31 décembre 2023.

L'indépendance des membres du Conseil de Surveillance, telle que renseignée dans le tableau ci-dessus, a été examinée par le Comité des Rémunérations et des Nominations, puis par le Conseil de Surveillance le 27 mars 2024. Cet examen a été réalisé sur la base des dispositions figurant à la recommandation 3 du Code Middlenext auquel la Société adhère depuis octobre 2018.

Selon la recommandation n°3 du Code Middlednext, « cinq critères permettent de présumer l'indépendance des membres du conseil, qui se caractérise par l'absence de relation financière, contractuelle, familiale ou de proximité significative susceptible d'altérer l'indépendance du jugement ». Ces critères sont les suivants :

- ne pas avoir été, au cours des cinq dernières années, et ne pas être salarié ni mandataire social dirigeant de la société ou d'une société de son groupe ;
- ne pas avoir été, au cours des deux dernières années, et ne pas être en relation d'affaires significative avec la société ou son groupe (client, fournisseur, concurrent, prestataire, créancier, banquier, etc.) ;
- ne pas être actionnaire de référence de la société ou détenir un pourcentage de droit de vote significatif ;
- ne pas avoir de relation de proximité ou de lien familial proche avec un mandataire social ou un actionnaire de référence ;
- ne pas avoir été, au cours des six dernières années, commissaire aux comptes de l'entreprise.

L'application de ces critères a conduit le Conseil de Surveillance du 10 avril 2024, retenir comme membres indépendants :

- Monsieur Didier Cornardeau ;
- Madame Sylviane Troadec ;
- Monsieur Jean-Christophe Eloy ;
- Monsieur Nicolas Grandjean.

En revanche, Monsieur Bernard Raboutet qui détient directement ou indirectement plus de 10 % du capital de la Société ne bénéficie pas du statut de membre indépendant du Conseil.

Également, Monsieur Pierre-Yves Kielwasser, représentant le groupe familial Kielwasser qui détient plus de 10 % du capital de la Société, ne bénéficie pas du statut de membre indépendant du Conseil.

Soit, à ce jour, un total de 4 membres indépendants sur 6 membres, représentant 67% de l'effectif du Conseil.

Le Conseil de Surveillance en date du 10 avril 2024 a en outre procédé à son évaluation, en application de la 13ème recommandation du Code Middlednext.

« Le Conseil procède à l'appréciation annuelle de ses travaux selon les 4 axes de réflexion proposés par le Président : composition, mode de fonctionnement, processus d'information et comportement des membres du Conseil et formule les remarques et suggestions après avoir souligné la qualité des travaux réalisés en 2021 dans :

- Le respect du code Middlednext en ce qui concerne la mixité des membres du Conseil de Surveillance, comprenant 2 femmes et 4 hommes.

- L'indépendance des membres du Conseil : sur 6 membres, 4 sont indépendants, avec la spécificité d'avoir 2 membres représentant les actionnaires de référence, 1 membre Président de défense des actionnaires minoritaires, 3 autres membres ayant les qualités requises par leur parcours ou les mandats exercés.

- Le fonctionnement équilibré dans les deux comités (Audit et Nominations et Rémunérations) avec un équilibre femme-homme, étant ici indiqué que les présidences des comités sont détenues par des administrateurs indépendants.

Les travaux du Conseil de Surveillance font l'objet de discussions tant aux différents Comités qu'au sein du Conseil et ce, en présence des membres du Directoire, pour apporter toute réponse aux questions du Conseil de Surveillance et sur la base de très nombreux documents fournis par le Directoire. »

Les réunions du Conseil de Surveillance se sont majoritairement tenues physiquement au siège de la Société et par visioconférence. Il est par ailleurs rappelé qu'au moment de sa nomination et au cours de l'exercice, chaque membre du Conseil est sensibilisé aux responsabilités qui lui incombent. Chaque membre est ainsi encouragé à observer les règles de déontologie relatives aux obligations résultant de son mandat, à se conformer aux règles légales et réglementaires en matière de déclaration des transactions et d'abstention sur les titres de la Société et à informer le Conseil des mandats exercés dans d'autres sociétés (y compris une participation aux comités de l'organe d'administration ou de surveillance de ces sociétés françaises ou étrangères) ou de toute situation de conflit d'intérêts (qui sont notamment traitées dans le règlement intérieur du Conseil de surveillance), même potentiel et à s'abstenir de participer au vote de la délibération correspondante, à faire preuve d'assiduité aux réunions du Conseil et des Comités dont il est membre et à l'Assemblée Générale des actionnaires. Chaque membre doit également s'assurer qu'il possède toutes les informations nécessaires sur les sujets à l'ordre du jour des réunions du Conseil avant de prendre toute décision. Il doit respecter le secret professionnel.

Chaque membre du Conseil de Surveillance a pris connaissance des points de vigilance listés dans ledit Code et ce, conformément à la 22<sup>ème</sup> recommandation du Code Middlednext.

Le règlement intérieur de la Société a été actualisé le 11 mars 2022 est consultable sur le site internet de la Société.

### 1.3.4. Informations relatives aux mandats ou fonctions exercés dans toute société commerciale par les membres du Conseil de Surveillance de de la Société au titre de l'exercice écoulé

La liste des mandats et fonctions exercés dans toute société commerciale par chacun des membres du Conseil de Surveillance de la Société, au cours de l'exercice écoulé, est communiquée dans le tableau récapitulatif ci-après, sur la base des déclarations effectuées :

| Nom des mandataires sociaux   | Nationalité | Age (à la date d'établissement du rapport) | Mandats ou Fonctions                                   | Société dans laquelle le mandat ou la fonction est exercé | Lieu du siège social de la société concernée |
|-------------------------------|-------------|--|--|---|--|
| <b>Didier Cornardeau</b>      | Française   | 74   | Président  | A.P.P.A.C   | France                                       |
| <b>Sylviane Troadec</b>       | Française   | 59   | Néant  | Néant   | Néant  |
| <b>Bernard Raboutet</b>       | Française   | 81   | Directeur Général<br>Gérant                            | ISA Finances<br>SCI de la Pointe d'Andey                  | France                                       |
| <b>Nicolas Grandjean</b>      | Française   | 57   | Professeur,<br>Directeur d'un laboratoire de recherche | EPFL  | Suisse                                       |
| <b>Pierre-Yves Kielwasser</b> | Française   | 37   | Gérant   | SARL Ormylux  | Luxembourg                                   |
|                               |             |  | Administrateur   | SA Ormyswiss  | Suisse                                       |
|                               |             |  | Administrateur   | TV8 Mont Blanc  | France                                       |
|                               |             |  | Président  | SAS Ormylia   | France                                       |
|                               |             |  | Président  | SAS TGA   | France                                       |
| <b>Jean-Christophe Eloy</b>   | Française   | 58   | Président du conseil de surveillance                   | SAS BLUMORPHO   | France                                       |
|                               |             |  | PDG  | SA Yole Développement                                     | France                                       |
|                               |             |  | Président  | System Plus Consulting                                    | France                                       |
|                               |             |  | Président  | Yole Intelligence   | France                                       |

### 1.3.5. Missions du Conseil de Surveillance

Le Conseil de Surveillance assume les missions et exerce les pouvoirs qui lui sont conférés par la loi et les statuts de la Société.

En exerçant ses prérogatives légales, le Conseil, notamment :

- exerce le contrôle permanent de la gestion de la Société par le Directoire ;
- opère les vérifications et contrôles qu'il juge opportuns, en demandant à se faire communiquer les documents qu'il estime nécessaires à l'accomplissement de sa mission ;
- nomme les membres du Directoire et confère à l'un d'eux la qualité de Président du Directoire; attribue, le cas échéant, le pouvoir de représenter la Société dans ses rapports avec les tiers à un ou plusieurs autres membres du Directoire qui portent alors le titre de Directeur Général ;
- fixe la rémunération des membres du Directoire ;
- propose à l'Assemblée Générale des actionnaires la désignation des Commissaires aux Comptes;
- a la faculté de convoquer une Assemblée Générale ;
- arrête les termes du rapport sur le Gouvernement d'Entreprise ;

- vérifie et contrôle les documents suivants établis par le Directoire : comptes sociaux et, le cas échéant, les comptes consolidés ainsi que le rapport de gestion et, le cas échéant, le rapport de gestion de groupe, et présente à l'Assemblée Générale Ordinaire annuelle ses observations sur le rapport du Directoire ainsi que sur les comptes de l'exercice ;
- veille à la qualité de l'information fournie aux actionnaires ainsi qu'aux marchés, à travers les comptes ou à l'occasion d'opérations importantes ;
- autorise, le cas échéant, les membres du Directoire à répartir entre eux les tâches de direction ;
- autorise, dans les conditions fixées par la Loi et les Règlements, le Directoire à consentir des cautions, avals et autres garanties, en garantie d'engagements pris par des tiers et conclure une convention relevant de la qualification des conventions réglementées.

En outre et conformément aux dispositions de l'article 13 des statuts, le Conseil doit autoriser préalablement le Directoire à réaliser les opérations suivantes :

- procéder à tous emprunts supérieurs à cent cinquante mille euros (150.000 euros) ;
- acheter ou céder ou consentir une sureté sur un ou plusieurs actifs ayant une valeur unitaire supérieure à cent cinquante mille euros (150.000 euros) ;
- procéder à toute opération dépassant un ou plusieurs montants figurant dans le budget annuel approuvé par le Conseil de Surveillance sur proposition du Directoire ;
- proposer à l'Assemblée Générale une ou plusieurs modifications statutaires ;
- proposer à l'Assemblée Générale une opération pouvant conduire, immédiatement ou à terme, à une modification du capital social, par émission de valeurs mobilières ou annulation de titres ;
- proposer à l'Assemblée Générale un programme de rachat d'actions ;
- consentir aux dirigeants et/ou aux membres du personnel de la Société des options de souscription et/ou d'achat d'actions de la Société ou leur attribuer gratuitement des actions, dans le cadre des autorisations délivrées par l'Assemblée Générale.

### 1.3.6. Réunions du Conseil de Surveillance

Le Conseil de Surveillance se réunit aussi souvent que l'intérêt de la Société l'exige et au moins une fois par trimestre.

Le Conseil se réunit, notamment, pour l'examen trimestriel de l'activité de la Société, pour l'examen des comptes semestriels et annuels de la Société, ainsi que des sujets relevant de sa compétence (gouvernance, suivi de la stratégie...) ou de son pouvoir d'autorisation (ex : investissements, financements...).

Une fois par trimestre au moins, le Directoire présente au Conseil un rapport sur la marche des affaires sociales, qui comporte notamment le carnet de commande, l'échéancier de facturation, la situation de trésorerie, l'état des investissements réalisés et les mouvements de personnel importants.

Au cours de l'exercice clos le 31 décembre 2023, le Conseil de Surveillance s'est réuni 12 fois et le taux de présence global de ses membres a été de 95,2 %.

Le taux de présence de chacun des membres du Conseil, en 2023, a été le suivant :

|   |                                   |       |
|---|-----------------------------------|-------|
| - | Madame Annie Geoffroy :           | 100 % |
| - | Madame Sylviane Troadec :         | 100 % |
| - | Monsieur Didier Cornardeau :      | 100 % |
| - | Monsieur Bernard Raboutet :       | 100%  |
| - | Monsieur Nicolas Grandjean :      | 100%  |
| - | Monsieur Pierre-Yves Kielwasser : | 100%  |
| - | Monsieur Jean-Christophe Eloy :   | 67 %  |

Enfin, il est à noter que le Conseil de Surveillance s'est toujours tenu en présence du Directoire (en Visio conférence ou en présentiel).

Le montant des jetons de présence alloués aux membres du Conseil de Surveillance s'est élevé à 170 milliers d'euros pour l'exercice 2023, contre 170 milliers d'euros pour l'exercice 2022.

### 1.3.7. Organisation des travaux du Conseil

Afin d'assurer l'efficacité de la préparation et de l'organisation des réunions du Conseil de Surveillance, le Conseil a prévu, dans son Règlement Intérieur, les dispositions suivantes régissant les conditions d'information de ses membres :

« En principe, le Président du Conseil fixe l'ordre du jour de chaque réunion du Conseil, après consultation du Président du Directoire.

Une fois cet ordre du jour fixé et sur demande du Président du Conseil de Surveillance, le Directoire communique aux membres du Conseil de Surveillance tous les documents en sa possession qui seraient requis pour une préparation et une participation efficace de la réunion du Conseil concernée, trois jours au moins avant cette réunion. Cette communication est effectuée par le dépôt des documents susvisés sur un site internet sécurisé, accessible à tous les membres du Conseil de Surveillance et dédié à la mise en ligne, à leur profit, de l'ensemble des informations et documents nécessaire à la réalisation de leur mission.

En cas de dysfonctionnement du site internet sécurisé, ces documents seront adressés par le Directoire par courrier électronique au président du Conseil de Surveillance qui se chargera de les faire suivre sans délai aux membres du Conseil de Surveillance.

Les membres du Conseil évaluent alors si l'information communiquée est suffisante pour exercer leur mission et peuvent, le cas échéant, demander de se faire communiquer tous les documents complémentaires qu'ils estiment nécessaires à la bonne exécution de leur mission, en inscrivant cette demande sur le site internet sécurisé et en informant le Président du Conseil de Surveillance de manière concomitante, lequel en informera le Président du Directoire sans délai. En cas de dysfonctionnement du site internet, les demandes d'informations complémentaires seront réalisées, par l'intermédiaire du Président du Conseil de Surveillance, auprès du Président du Directoire.

Pour donner suite à cette demande, le Président du Directoire se charge de répondre à cette demande via le site internet sécurisé susvisé ou, en cas de dysfonctionnement dudit site, en adressant au Président du Conseil de Surveillance, les documents sollicités. Dans un tel cas, le Président du Conseil de Surveillance devra alors les transmettre sans délai aux membres du Conseil de Surveillance.

En complément de ce qui précède, le Président d'un Comité du Conseil, lorsqu'un tel Comité existe, dans le cadre de la mission dudit Comité, peut, en informant préalablement le Président du Conseil de Surveillance qui en informera le Président du Directoire, demander que le Directoire communique, via ledit site internet sécurisé, des documents complémentaires qui seraient nécessaires à la préparation d'une réunion du Comité concerné. En cas de dysfonctionnement du site internet, les documents seront adressés dans un délai raisonnable avant ladite réunion, par le Directoire, par courrier électronique, au président du Conseil de Surveillance et au Président du Comité, ce dernier se chargeant de les faire suivre sans délai aux membres du Comité.

Une fois par trimestre au moins, le Directoire présente au Conseil un rapport sur la marche des affaires sociales, qui doit comporter obligatoirement les indicateurs financiers trimestriels, les carnets de commandes, l'échéancier de facturation, la situation de trésorerie, l'état des investissements réalisés et les mouvements de personnel importants.

Dans le délai de trois mois de la clôture de l'exercice, le Directoire présente au Conseil les comptes sociaux et, le cas échéant, les comptes consolidés ainsi que le ou les rapports de gestion y afférents. »

## 1.4. Les Comités constitués dans le cadre du Gouvernement de l'Entreprise

La Société dispose d'un Comité d'Audit, d'un Comité des Rémunérations et des Nominations, d'un Comité Stratégique, ainsi qu'un comité RSE.

Les Comités se réunissent aussi souvent que l'intérêt de la Société l'exige ainsi que préalablement à l'arrêté des comptes annuels et semestriels. Les Comités rendent compte de leurs travaux au Conseil de Surveillance sous forme d'émission d'avis.

### 1.4.1 Comité d'Audit

L'article 2.1.1 du Règlement Intérieur prévoit que le Comité d'Audit est composé d'au moins trois membres désignés par le Conseil de Surveillance en son sein.

Au début de l'exercice 2023, le Comité d'Audit était composé comme suit :

- Monsieur Didier Cornardeau (Président)
- Madame Annie Geoffroy ;
- Monsieur Pierre-Yves Kielwasser ;
- Monsieur Nicolas Grandjean.



La composition du Comité d'audit a changé à la suite de la démission de Madame Annie Geoffroy.

- Monsieur Didier Cornardeau (Président)
- Monsieur Pierre-Yves Kielwasser ;
- Monsieur Jean-Christophe Eloy

Le Comité ainsi constitué comprend donc 3 membres. Il est présidé par Monsieur Didier Cornardeau, ce qui rend la composition du Comité conforme au Code Middlednext qui prescrit que la présidence de Comité doit être confiée à un membre indépendant.

Monsieur Didier Cornardeau possède pour l'exercice de son mandat, et étant donné son parcours professionnel, des compétences financières solides en termes de gestion financière d'entreprise, et notamment d'entreprises cotées.

Conformément à l'article L. 823-19 II du Code de Commerce, le Comité d'Audit est notamment chargé des missions suivantes :

- Il suit le processus d'élaboration de l'information financière et, le cas échéant, formule des recommandations pour en garantir l'intégrité ;
- Il suit l'efficacité des systèmes de contrôle interne et de gestion des risques, ainsi que le cas échéant de l'audit interne, en ce qui concerne les procédures relatives à l'élaboration et au traitement de l'information comptable et financière, sans qu'il soit porté atteinte à son indépendance ;
- Il émet une recommandation sur les Commissaires aux Comptes proposés à la désignation par l'Assemblée Générale.
- Il suit la réalisation par le Commissaire aux Comptes de sa mission ; il tient compte des constatations et conclusions du Haut Conseil du Commissariat aux Comptes consécutives aux contrôles réalisés en application des articles L. 821-9 et suivants du Code de Commerce ;
- Il s'assure du respect par le Commissaire aux Comptes des conditions d'indépendance définies à la section 2 du chapitre II du titre II du Livre VIII du Code de Commerce et, le cas échéant, il prend les mesures nécessaires à l'application du paragraphe 3 de l'article 4 du règlement (UE) n° 537/2014 et s'assure du respect des conditions mentionnées à l'article 6 du même règlement (soit, notamment, les conditions imposées au Commissaire aux Comptes notamment au regard de son indépendance) ;
- Il approuve la fourniture des services mentionnés à l'article L. 822-11-2 du Code de Commerce (c'est-à-dire, les services autres que la certification des comptes) ;
- Il rend compte régulièrement au Conseil de Surveillance de l'exercice de ses missions. Il rend également compte des résultats de la mission de certification des comptes, de la manière dont cette mission a contribué à l'intégrité de l'information financière et du rôle qu'il a joué dans ce processus. Il l'informe sans délai de toute difficulté rencontrée.

En 2023, le Comité d'Audit a procédé à la revue des comptes annuels et des comptes semestriels ainsi que des engagements hors bilan associés. Il a également examiné la situation de trésorerie et les démarches engagées afin de la consolider, les perspectives financières, le plan d'audit, le processus budgétaire et le business plan à horizon de 3 ans.

Le Comité d'Audit s'est réuni 4 fois en 2023 et notamment avant la tenue des Directoires et Conseils de Surveillance d'arrêtés des comptes semestriels et annuels.

Le taux de présence de ses membres a été de 100 %.

Le taux de présence en 2023 de chacun des membres du Comité a été le suivant : Madame Annie Geoffroy (jusqu'à sa démission) : 100%

- Monsieur Nicolas Grandjean : 100% (demi-année)
- Monsieur Pierre-Yves Kielwasser : 100%
- Monsieur Jean Christophe Eloy (demi-année) 75 %
- Monsieur Didier Cornardeau: 100%

### 1.4.2 Comité des Rémunérations et des Nominations

L'article 2.2.1 du Règlement Intérieur prévoit que le Comité des Rémunérations et des Nominations est composé d'au moins deux membres désignés par le Conseil de Surveillance en son sein.

Au début de l'exercice 2023, le Comité des Rémunérations et des Nominations était composé comme suit :

- Monsieur Jean-Christophe Eloy ;
- Monsieur Bernard Raboutet ;
- 

Suite à la nomination de Madame Sylviane Troadec en qualité de membre du Conseil de Surveillance le 20 juin 2023 (et à sa désignation au sein du Comité des Rémunérations et des Nominations), il en résulte que la composition du Comité des rémunérations est la suivante, depuis le 20 juin 2023 :

- Madame Sylviane Troadec (Présidente) ;
- Monsieur Bernard Raboutet ;
- Monsieur Nicolas Grandjean

Le Comité est donc composé de 3 membres dont 2 indépendants. Il est présidé par, Madame Sylviane Troadec, membre indépendant du Conseil, ce qui rend la composition conforme au Code Middenext qui indique qu'il « *est important que la présidence de certains des Comités spécialisés notamment le Comité d'Audit, soit confiée à des membres indépendants* ».

Le Comité des Rémunérations et des Nominations exerce principalement des missions relatives (i) à la sélection des nouveaux membres du Conseil de Surveillance et du Directoire et (ii) aux rémunérations des dirigeants mandataires sociaux. Ces missions sont plus amplement décrites à l'article 2.2.2 du Règlement Intérieur.

Avant chaque réunion, le Président du Comité transmet un projet d'ordre du jour aux membres qui peuvent éventuellement le compléter.

Le Comité des Rémunérations et des Nominations s'est réuni 3 fois en 2023, le taux de présence de ses membres ayant été de 100 %.

Le taux de présence de chacun des membres du Comité est le suivant :

- Madame Sylviane Troadec (Présidente) (pour la période allant du 20 juin 2023 au 31 décembre 2023) : 100%
- Monsieur Bernard Raboutet : 100 %
- Monsieur Jean-Christophe Eloy : 100 %

Le Comité des Rémunérations et des Nominations en 2023 a statué sur les principaux sujets suivants : examen de la rémunération des dirigeants mandataires sociaux, étude de la question de la composition du Directoire et du Conseil de Surveillance.

### 1.4.3 Comité Stratégique

L'article 2.3.1 du Règlement intérieur prévoit actuellement que le Comité Stratégique est composé de tous les membres du Conseil de Surveillance qui le souhaitent et, sur invitation et autorisation du Conseil, des membres du Directoire et toute personne externe au Comité Stratégique, susceptible d'apporter une expertise et un éclairage au Conseil de Surveillance.

Le Comité est présidé par le Président ou le Vice-Président du Conseil de Surveillance.

Le Comité analyse périodiquement si les stratégies proposées par le Directoire permettent bien d'atteindre les objectifs fixés par le Conseil de Surveillance. Il s'intéresse ainsi à tous les paramètres de gestion de l'entreprise qui peuvent avoir des impacts significatifs sur la vie et le futur de l'entreprise (commercial, finances, plan de R&D, ressources humaines, management, production...). Pour ce faire, le Directoire communique régulièrement aux membres du Comité des tableaux de bord. Ces missions sont plus amplement décrites à l'article 2.3.2 du Règlement Intérieur.

Le Comité Stratégique s'est réuni 3 fois en 2023.

#### 1.4.4 Comité RSE

Le Comité RSE a été créé le 10 décembre 2021, s'est réuni 2 fois.

L'article 2.4. du Règlement intérieur modifié le 11 mars 2022 prévoit que le Comité RSE est composé d'au moins deux membres désignés par le Conseil de Surveillance en son sein.

Le comité RSE a pour missions de :

- veiller à la mise en place de la démarche RSE au sein de l'entreprise,
- prendre connaissance des points d'avancés en matière sociale, sociétale et environnementale,
- de s'assurer de son déploiement afin d'aller vers une démarche d'amélioration.

Au 31 décembre 2023, le Comité RSE était composé comme suit :

- Madame Sylviane Troadec (Présidente) ;
- Monsieur Nicolas Grandjean;
- Monsieur Bernard Raboutet ;

#### 1.5. Modalités particulières de la participation des actionnaires à l'Assemblée Générale

Conformément à la loi et aux statuts, l'Assemblée Générale permet la représentation et l'expression des actionnaires. Elle constitue un lieu de décision où les organes de direction rendent compte de l'activité de l'entreprise ainsi que du fonctionnement du Conseil de Surveillance et des Comités spécialisés (Audit, Rémunérations...) mais est aussi l'occasion d'un dialogue avec les actionnaires.

Les statuts prévoient que les assemblées d'actionnaires sont convoquées et délibèrent dans les conditions prévues par la loi.

Les réunions ont lieu, soit au siège social, soit dans un autre lieu précisé dans l'avis de convocation.

Le scrutin secret a lieu lorsqu'il est demandé par des actionnaires représentant au moins 10 % du capital social.

Tout actionnaire peut participer, personnellement ou par mandataire, dans les conditions légales, réglementaires et statutaires, aux assemblées sur justification de son identité et de la propriété de ses titres.

Les propriétaires d'actions de la Société n'ayant pas leur domicile sur le territoire français au sens de l'article 102 du Code Civil peuvent voter par correspondance ou être représentés à l'Assemblée par tout intermédiaire inscrit pour leur compte et bénéficiant d'un mandat général de gestion des titres, sous réserve que l'intermédiaire ait préalablement déclaré, au moment de l'ouverture de son compte auprès de la Société ou de l'intermédiaire financier teneur de compte, conformément aux dispositions légales et réglementaires, sa qualité d'intermédiaire détenant des titres pour le compte d'autrui.

La Société est en droit de demander à l'intermédiaire inscrit pour le compte d'actionnaires n'ayant pas leur domicile sur le territoire français et bénéficiant d'un mandat général de gestion des titres, de fournir la liste des actionnaires non-résidents qu'il représente ou dont les droits de vote seraient exercés à l'assemblée, ainsi que la quantité d'actions détenues par chacun d'eux.

Le vote ou le pouvoir émis par un intermédiaire qui ne s'est pas déclaré comme tel ou qui n'a pas révélé l'identité des propriétaires des titres, conformément aux dispositions légales et réglementaires ou des statuts, ne peut être pris en compte.

Les actionnaires peuvent participer aux assemblées générales dans les conditions prévues par la réglementation en vigueur.

Afin de faciliter la participation des actionnaires aux Assemblées, et conformément aux recommandations de l'AMF, la Société publie sur son site internet l'ensemble de la documentation d'assemblée ainsi que le résultat des votes et les supports de présentation.

## 2. INFORMATIONS CONCERNANT LE CAPITAL SOCIAL DE LA SOCIETE

### 2.1 Capital de la Société

Le capital social de la Société est composé de 21.253.024 actions de 0,16€ de valeur nominale chacune, intégralement libérées. Les statuts ne prévoient pas de droit de vote multiple ou de restriction à l'exercice des droits de vote et au transfert d'actions. Aucune action ne comporte à ce jour de droits de contrôle spéciaux.

Au 31 décembre 2023, la Société n'a émis aucune valeur mobilière donnant accès à son capital social ou à ses droits de vote, autre que les 21.253.024 actions susmentionnées.

## 2.2 Tableau récapitulatif des déclarations en matière d'augmentation de capital (article L. 225-68, dernier alinéa du Code de Commerce)

Vous trouverez, ci-dessous, conformément aux dispositions de l'article L.225-37-4, 3° du Code de Commerce applicable sur renvoi de l'article L.225-68 du même Code, un tableau récapitulatif des délégations en cours de validité accordées par l'Assemblée Générale de la Société dans le domaine des augmentations de capital, par application des articles L.225-129-1 et L.225-129-2 du Code de Commerce, et faisant apparaître l'utilisation faite de ces délégations au cours de l'exercice.

| Date de l'Assemblée Générale             | N° résolution | Objet de la délégation   | Durée de la délégation | Date d'expiration  | Plafond global (en nominal) | Utilisation au cours de l'exercice 2023 |
|--|---------------|--|------------------------|--|-----------------------------|---|
| Assemblée Générale Mixte du 19 juin 2023 | 13            | Autorisation donnée au Directoire en vue de l'achat par la Société de ses propres actions conformément à l'article L. 22-10-62 du Code de commerce | 18 mois                | A l'issue de l'Assemblée Générale appelée à statuer sur les comptes de l'exercice clos le 31 décembre 2023 | 3.000.000 €                 | NA.                                     |

## 3. CONVENTIONS CONCLUES ENTRE UN DIRIGEANT OU UN ACTIONNAIRE SIGNIFICATIF DE LA SOCIETE AVEC UNE SOCIETE CONTROLEE

Conformément à l'article L.225-37-4, 2° du Code de Commerce, nous vous informons qu'aucune convention n'est intervenue directement ou par personne interposée entre d'une part, un membre du Directoire, un membre du Conseil de Surveillance ou l'un des actionnaires disposant d'une fraction des droits de vote supérieure à 10%, de Riber, et, d'autre part, une société contrôlée par Riber au sens de l'article L.223-3 du Code de Commerce.

## 4. OBSERVATIONS DU CONSEIL DE SURVEILLANCE SUR LE RAPPORT DU DIRECTOIRE ET SUR LES COMPTES

Nous vous rappelons que le Directoire vous a convoqués à une Assemblée Générale Mixte, conformément à la loi et aux statuts, afin de vous rendre compte de la situation et de l'activité de notre Société durant l'exercice clos le 31 décembre 2023 et de soumettre à votre approbation les comptes dudit exercice et l'affectation du résultat.

Nous vous rappelons que conformément aux dispositions de l'article L. 225-68 du Code de Commerce, le Conseil de Surveillance doit présenter à l'Assemblée Générale Mixte ses observations sur le rapport du Directoire et sur les comptes de l'exercice écoulé.

Nous vous précisons que les documents comptables afférents aux comptes de l'exercice clos le 31 décembre 2023 ainsi que le rapport du Directoire, sur lesquels vous êtes appelés à vous prononcer, nous ont été communiqués dans le délai prescrit par le Code de Commerce.

Après examen de ce rapport et de ces comptes, nous vous indiquons que nous n'avons pas d'observations particulières à formuler sur les informations qui y sont données.

Nous avons également procédé à l'examen de la partie consacrée à la gestion du groupe Riber dans le rapport de gestion du Directoire et aux comptes consolidés du groupe. Nous vous indiquons que nous n'avons pas d'observations particulières à formuler sur les informations qui y sont données.

Par suite, nous avons également examiné les résolutions portées à l'ordre du jour de cette Assemblée Générale, que nous vous recommandons d'adopter.

## 5. RAISONS POUR LESQUELLES CERTAINES RECOMMANDATIONS DU CODE MIDDLENEXT N'ONT PAS ETE SUIVIES PAR LA SOCIETE

Il est rappelé, conformément au préambule du présent rapport, que les dispositions de l'article L.22-10-10, 4° (ancien article L.225-37-4 8°) du Code de Commerce, relatives au choix d'un Code de Gouvernement d'Entreprise, ne sont plus applicables à la Société suite à son changement de marché de cotation. Toutefois, Riber a choisi de continuer de se référer volontairement au Code Middenext.

Nous vous informons qu'une disposition du Code Middenext a été écartée pour les raisons expliquées ci-après :

| Dispositions du Code Middenext écartées | Explications au non-respect des dispositions du Code Middenext   |
|---|--|
| R5 : Formation des membres du conseil   | A la date du présent rapport, aucun plan de formation n'est en place au sein du Conseil de surveillance. Celui-ci prévoit une réflexion ultérieure afin d'apprécier l'opportunité de se conformer à cette recommandation, notamment au regard de l'expérience et des qualités professionnelles de chaque membre. |

## 6. ELEMENTS SUSCEPTIBLES D'AVOIR UNE INCIDENCE EN CAS D'OFFRE PUBLIQUE

Nous vous rappelons qu'en raison de l'admission aux négociations des actions de la Société sur le système multilatéral de négociation organisé Euronext Growth au lieu et place du marché réglementé d'Euronext Paris depuis le 1<sup>er</sup> septembre 2020, les dispositions de l'article L.22-10-11 (ancien article L.225-37-5) du Code de Commerce relatives aux éléments susceptibles d'avoir une incidence en cas d'offre publique d'achat ou d'échange ne sont plus applicables.

Toutefois, conformément aux dispositions de l'article L.433-5 du Code monétaire et financier et 231-1, 4° du Règlement Général de l'Autorité des Marchés Financiers, les règles relatives aux offres publiques applicables aux sociétés dont les instruments financiers sont admis à la négociation sur un marché réglementé demeurent applicables pendant une durée de trois ans.

Dans ce contexte, la Société a décidé de maintenir, à titre volontaire, l'exposé des éléments listés à l'article L.22-10-11 du Code de Commerce susceptibles d'avoir une incidence en cas d'offre publique d'achat ou d'échange.

En application de l'article L.22-10-11 du Code de Commerce, les éléments susceptibles d'avoir une incidence en cas d'offre publique sur les titres de la Société sont les suivants.

### Structure du capital de la Société

La structure du capital de la Société ainsi que les franchissements de seuil déclarés au cours de l'exercice sont exposés au point 6 du rapport de Gestion du Directoire.

### Restrictions statutaires à l'exercice des droits de vote et aux transferts d'actions / clauses d'une convention prévoyant des conditions préférentielles de cession ou d'acquisition d'actions portés à la connaissance de la Société et portant sur au moins 0,5 % du capital ou des droits de vote de la Société

- Les statuts de la Société ne prévoient pas de restriction particulière aux transferts d'actions.
- L'article 10 des statuts de la Société prévoit que : « *Outre le respect des obligations légales et réglementaires applicables au franchissement de seuil, toute personne physique ou morale, toute entité juridique, agissant seule ou de concert, qui viendrait à détenir ou cesserait de détenir une fraction du capital et /ou de droits de vote égale ou supérieure à 5% ou tout multiple de 5% et ce y compris et au-delà du seuil légal de 5% et jusqu'à 100%, sera tenue d'informer la Société, par lettre recommandée avec demande d'avis de réception, adressée au siège social dans le délai de cinq (5) jours de bourse à compter de la date du franchissement de seuil, du nombre total d'actions, de droits de vote et de titres donnant accès à terme au capital détenus directement, indirectement ou de concert.*

*A défaut, conformément aux articles L.233-7 et L.233-14 du Code de Commerce, l'actionnaire défaillant sera privé des droits de vote excédant la fraction non déclarée et ce pour toutes les assemblées d'actionnaires qui se tiendront jusqu'à l'expiration d'un délai de deux ans suivant la date de régularisation de la notification prévue au paragraphe ci-dessus, si un ou plusieurs actionnaires, détenant une fraction du capital ou de droits de vote ou de titres donnant accès à terme au capital de la Société au moins égale à 5%, en font la demande, laquelle devra être consignée dans le procès-verbal de l'assemblée.*

*Pour la détermination des seuils prévus ci-dessus, il est également tenu compte (a) des actions et/ ou des droits de vote détenus indirectement au travers d'une ou plusieurs personnes morales dont elle détient le contrôle au sens de l'article L.233-3 du Code de Commerce, (b) des actions et droits de vote assimilés aux actions et/ou droits de vote*

*possédés tels que définis par l'article L.233-9 du Code de Commerce, et (c) des titres donnant accès à terme au capital de la Société. »*

- Il n'existe pas, à la connaissance de la Société, de convention prévoyant des conditions préférentielles de cession ou d'acquisition d'actions et portant sur au moins 0,5 % du capital ou des droits de vote de la Société.

#### **Participations directes ou indirectes dans le capital de la Société**

La structure du capital de la Société telle qu'exposée au point 6 du rapport de Gestion du Directoire tient compte des participations directes et indirectes.

#### **Liste des détenteurs de tout titre comportant des droits de contrôle spéciaux et la description de ceux-ci**

Inexistant.

#### **Mécanismes de contrôle prévus dans un éventuel système d'actionariat du personnel, lorsque les droits de contrôle ne sont pas exercés par ce dernier**

La Société ne dispose pas à ce jour de système d'actionariat du personnel.

#### **Accords entre actionnaires dont la Société a connaissance et pouvant entraîner des restrictions au transfert d'actions et à l'exercice des droits de vote**

Nous n'avons pas connaissance d'accord formalisé entre actionnaires pouvant entraîner des restrictions au transfert d'actions ou à l'exercice des droits de vote.

#### **Règles applicables à la nomination et au remplacement des membres du Directoire ainsi qu'à la modification des statuts de la Société**

A ce jour, les statuts prévoient que les membres du Directoire sont nommés par le Conseil de Surveillance et révocables par l'Assemblée Générale des actionnaires ou par le Conseil de Surveillance. Les statuts de la Société sont modifiables par l'Assemblée des actionnaires, statuant dans les conditions de quorum et de majorité prévues pour les assemblées générales extraordinaires.

#### **Pouvoirs du Directoire (en particulier l'émission ou le rachat d'actions)**

Le Directoire est investi des pouvoirs les plus étendus pour agir en toute circonstance au nom de la Société, dans la limite de l'objet social sous réserve des pouvoirs attribués par la Loi au Conseil de Surveillance et aux assemblées d'actionnaires.

Dans les rapports avec les tiers, la Société est engagée même par les actes du Directoire qui ne relèvent pas de l'objet social, à moins qu'elle ne prouve que le tiers savait que l'acte dépassait cet objet ou qu'il ne pouvait l'ignorer compte tenu des circonstances, étant exclu que la seule publication des statuts suffise à constituer cette preuve.

Le Directoire ne peut, toutefois, sans y être préalablement autorisé par le Conseil de Surveillance :

- Procéder à tous emprunts supérieurs à cent cinquante mille euros (150.000 euros) ;
- Acheter ou céder ou consentir une sureté sur un ou plusieurs actifs ayant une valeur unitaire supérieure à cent cinquante mille euros (150.000 euros) ;
- Procéder à toute opération dépassant un ou plusieurs montants figurant dans le budget annuel approuvé par le Conseil de Surveillance sur proposition du Directoire ;
- Proposer à l'Assemblée Générale une ou plusieurs modifications statutaires ;
- Proposer à l'Assemblée Générale une opération pouvant conduire, immédiatement ou à terme, à une modification du capital social, par émission de valeurs mobilières ou annulation de titres ;
- Proposer à l'Assemblée Générale un programme de rachat d'actions ;
- Consentir aux dirigeants et/ou aux membres du personnel de la Société des options de souscription et/ou d'achat d'actions de la Société ou leur attribuer gratuitement des actions, dans le cadre des autorisations délivrées par l'Assemblée Générale.

L'Assemblée Générale du 20 juin 2023 a voté en faveur d'une autorisation donnée au Directoire pour procéder au rachat d'actions de la Société. Cette autorisation est en vigueur à la date d'établissement du présent rapport. Il ne résulte pas de la résolution adoptée par cette Assemblée Générale que le Directoire soit empêché de procéder, en tout ou partie, à ces opérations en cas d'offre publique.

#### **Accords conclus par la Société qui sont modifiés ou prennent fin en cas de changement de contrôle de la Société**

La participation minoritaire de Riber à la SAS IPVF (Institut Photovoltaïque d'Ile de France) peut être remise en cause dès lors qu'un actionnaire ou groupe d'actionnaire détient plus de 50 % du capital de Riber.

#### **Accords prévoyant des indemnités pour les membres du Directoire ou les salariés en cas de cessation de fonctions**

Néant.

## **7. ATTRIBUTIONS GRATUITES D' ACTIONS**

Au cours de l'exercice clos le 31 décembre 2023, de l'exercice clos le 31 décembre 2022 et de l'exercice clos le 31 décembre 2021, le Directoire de Riber n'a pris aucune décision concernant l'attribution gratuite d'actions, au profit de salariés et/ou de mandataires sociaux. De même, aucune autorisation d'attribution gratuite d'actions n'a été consentie par l'Assemblée des actionnaires tenue en 2023, 2022 ou en 2021.

## **8. POLITIQUE VISANT A L'EQUILIBRE FEMMES-HOMMES ET A L'EQUITE**

La Société intègre dans sa gestion des ressources humaines les principes d'égalité professionnelle entre les femmes et les hommes, de diversité ainsi que de lutte contre les discriminations, tant à l'embauche que tout au long de la vie professionnelle des collaborateurs.

**RIBER S.A**  
**Société anonyme à directoire et conseil de surveillance**  
**Au capital de 3.400.483,84 €**  
**Siège social : 31, Rue Casimir Perier**  
**95873 Bezons Cedex**  
**R.C.S Pontoise 343 006 151**

---

**ETATS FINANCIERS CONSOLIDES**

**AU 31 DECEMBRE 2023**

---



## ETAT DE LA SITUATION FINANCIERE CONSOLIDÉ

**BILAN ACTIF**

| (En milliers d'euros)                   | Notes  | 31 décembre 2023 | 31 décembre 2022 |
|---|--------|------------------|------------------|
| Goodwill                                | (6.1)  | 1 285            | 1 301            |
| Immobilisations incorporelles           | (6.2)  | 2 697            | 2 094            |
| Immobilisations corporelles             | (6.3)  | 4 127            | 5 470            |
| Droits d'utilisation                    | (6.3)  | 524              | 740              |
| Actifs financiers                       | (6.4)  | 516              | 479              |
| Autres actifs non courants              | (6.5)  |                  |                  |
| Impôts différés actifs                  | (6.15) | 1 412            | 1 454            |
| <b>TOTAL DE L'ACTIF NON COURANT</b>     |        | <b>10 561</b>    | <b>11 538</b>    |
| Stocks et en-cours                      | (6.6)  | 18 350           | 16 218           |
| Créances Clients                        | (6.7)  | 7 442            | 11 170           |
| Autres actifs courants                  | (6.8)  | 1 612            | 1 510            |
| Créances d'impôt                        | (6.8)  | 672              | 252              |
| Trésorerie et équivalents de trésorerie | (6.9)  | 9 666            | 6 102            |
| <b>TOTAL DE L'ACTIF COURANT</b>         |        | <b>37 742</b>    | <b>35 252</b>    |
| <b>TOTAL DE L'ACTIF</b>                 |        | <b>48 303</b>    | <b>46 791</b>    |

**BILAN PASSIF**

| (En milliers d'euros)                    | Notes  | 31 décembre 2023 | 31 décembre 2022 |
|--|--------|------------------|------------------|
| <b>CAPITAUX PROPRES</b>                  |        |                  |                  |
| Capital social                           | (6.16) | 3 400            | 3 400            |
| Primes                                   |        | 17 115           | 18 242           |
| Réserves                                 |        | (2 361)          | (2 680)          |
| Ecart de conversion                      |        | (348)            | (378)            |
| Résultat groupe                          |        | 3 397            | 172              |
| <b>CAPITAUX PROPRES PART DU GROUPE</b>   |        | <b>21 203</b>    | <b>18 756</b>    |
| Passifs financiers à plus d'un an        | (6.10) | 3 305            | 5 333            |
| Dettes de location non courantes         | (6.10) | 387              | 544              |
| Provisions retraites                     | (6.11) | 302              | 463              |
| Provisions non courantes                 | (6.11) | 301              | 23               |
| <b>TOTAL DU PASSIF NON COURANT</b>       |        | <b>4 295</b>     | <b>6 363</b>     |
| Passifs financiers à moins d'un an       | (6.10) | 2 034            | 2 033            |
| Dettes de location courantes             | (6.10) | 160              | 220              |
| Provisions courantes                     | (6.11) | 949              | 937              |
| Dettes fournisseurs et comptes rattachés | (6.12) | 4 768            | 3 126            |
| Dettes d'impôt                           |        | 130              | 17               |
| Passifs de contrats                      | (6.13) | 11 857           | 12 940           |
| Autres dettes                            | (6.14) | 2 907            | 2 399            |
| <b>TOTAL DU PASSIF COURANT</b>           |        | <b>22 805</b>    | <b>21 672</b>    |
| <b>TOTAL DU PASSIF</b>                   |        | <b>48 303</b>    | <b>46 791</b>    |

**COMPTE DE RESULTAT CONSOLIDÉ**

| (En milliers d'euros)                                 | Notes  | 31 décembre 2023 | 31 décembre 2022 |
|---|--------|------------------|------------------|
| Chiffre d'affaires                                    | (7.1)  | 39 259           | 27 836           |
| Coût des produits vendus                              | (7.2)  | (25 872)         | (16 480)         |
| Variation des provisions sur stock                    | (6.6)  | (140)            | (433)            |
| <b>MARGE BRUTE</b>                                    |        | <b>13 247</b>    | <b>10 924</b>    |
| Commercial  | (7.3)  | (3 398)          | (3 370)          |
| Recherche et développement                            | (7.4)  | (2 672)          | (3 225)          |
| Administration  | (7.5)  | (3 242)          | (2 970)          |
| <b>RESULTAT OPERATIONNEL COURANT</b>                  |        | <b>3 934</b>     | <b>1 359</b>     |
| Autres charges et produits opérationnels              | (7.9)  | 1                | (1 367)          |
| <b>RESULTAT OPERATIONNEL</b>                          |        | <b>3 935</b>     | <b>(8)</b>       |
| Coût de l'endettement financier net                   | (7.10) | (50)             | (66)             |
| Autres produits et charges financiers                 | (7.10) | (323)            | 493              |
| <b>RESULTAT NET D'IMPOT DES ACTIVITES POURSUIVIES</b> |        | <b>3 562</b>     | <b>419</b>       |
| Impôts sur les résultats                              | (6.15) | (164)            | (247)            |
| <b>RESULTAT NET (PART DU GROUPE)</b>                  |        | <b>3 397</b>     | <b>172</b>       |
| Résultat de base par action (en euro)                 | (4)    | 0,16             | 0,01             |
| Résultat dilué par action (en euro)                   | (4)    | 0,16             | 0,01             |

**ETAT DU RESULTAT GLOBAL**

| (en milliers d'euros)  | Notes  | 31 décembre 2023 | 31 décembre 2022 |
|--|--------|------------------|------------------|
| <b>Résultat net</b>  |        | <b>3 397</b>     | <b>172</b>       |
| Ecart de conversion  |        | 30               | (233)            |
| <b>Total des autres éléments du résultat global qui seront reclassés ultérieurement en résultat net</b>        |        | <b>30</b>        | <b>(233)</b>     |
| Réévaluation du passif net au titre des régimes à prestations définies   | (6.11) | 30               | 186              |
| Impôts différés sur pertes et gains actuariels   |        | (7)              | (46)             |
| <b>Total des autres éléments du résultat global qui ne seront pas reclassés ultérieurement en résultat net</b> |        | <b>22</b>        | <b>139</b>       |
| <b>Résultat global</b>   |        | <b>3 450</b>     | <b>78</b>        |
| Dont :   |        |                  |                  |
| Part Groupe  |        | 3 450            | 78               |

**TABLEAU DE VARIATION DES CAPITAUX PROPRES CONSOLIDÉ**

| (En milliers d'euros)                                     | Montant du capital | Primes d'émission | Réserves consolidées | Résultat consolidé | Ecarts de conversion | Total des capitaux propres (part groupe) |
|---|--------------------|-------------------|----------------------|--------------------|----------------------|--|
| <b>Capitaux propres au 31/12/2021</b>                     | <b>3 400</b>       | <b>19 293</b>     | <b>(4 222)</b>       | <b>1 468</b>       | <b>(145)</b>         | <b>19 795</b>                            |
| Affectation du résultat retraité                          |                    |                   | 1 468                | (1 468)            |                      |  |
| Résultat net de la période                                |                    |                   |                      | 172                |                      | 172                                      |
| <i>Ecarts de conversion</i>                               |                    |                   |                      |                    | (233)                | (233)                                    |
| <i>Ecart actuariel sur les retraites net d'ID</i>         |                    |                   | 139                  |                    |                      | 139                                      |
| Autres éléments du résultat global                        |                    |                   | 139                  |                    | (233)                | (93)                                     |
| <b>Résultat global de la période</b>                      |                    |                   | <b>139</b>           | <b>172</b>         | <b>(233)</b>         | <b>78</b>                                |
| Acquisition ou cession de titres d'auto-contrôle          |                    |                   | (65)                 |                    |                      | (8)                                      |
| Distribution attribuée (prélevée sur la prime d'émission) |                    | (1 051)           |                      |                    |                      | (1 051)                                  |
| <b>Total des transactions avec les actionnaires</b>       |                    | <b>(1 051)</b>    | <b>(65)</b>          |                    |                      | <b>(1 116)</b>                           |
| <b>Capitaux propres au 31/12/2022</b>                     | <b>3 400</b>       | <b>18 242</b>     | <b>(2 680)</b>       | <b>172</b>         | <b>(378)</b>         | <b>18 756</b>                            |
| <b>Capitaux propres au 31/12/2022</b>                     | <b>3 400</b>       | <b>18 242</b>     | <b>(2 680)</b>       | <b>172</b>         | <b>(378)</b>         | <b>18 756</b>                            |
| Affectation du résultat retraité                          |                    | (76)              | 247                  | (172)              |                      |  |
| Résultat net de la période                                |                    |                   |                      | 3 397              |                      | 3 397                                    |
| <i>Ecarts de conversion</i>                               |                    |                   |                      |                    | 30                   | 30                                       |
| <i>Ecarts actuariels sur les retraites net d'ID</i>       |                    |                   | 22                   |                    |                      | 22                                       |
| Autres éléments du résultat global                        |                    |                   | 22                   |                    | 30                   | 52                                       |
| <b>Résultat global de la période</b>                      |                    |                   | <b>22</b>            | <b>3 397</b>       | <b>30</b>            | <b>3 450</b>                             |
| Acquisition ou cession de titres d'auto-contrôle          |                    |                   | 48                   |                    |                      | 48                                       |
| Distribution attribuée (prélevée sur la prime d'émission) |                    | (1 051)           |                      |                    |                      | (1 051)                                  |
| <b>Total des transactions avec les actionnaires</b>       |                    | <b>(1 051)</b>    | <b>48</b>            |                    |                      | <b>(1 002)</b>                           |
| <b>Capitaux propres au 31/12/2023</b>                     | <b>3 400</b>       | <b>17 115</b>     | <b>(2 361)</b>       | <b>3 397</b>       | <b>(348)</b>         | <b>21 203</b>                            |

**TABLEAU DES FLUX DE TRESORERIE CONSOLIDÉ**

| (En milliers d'euros)  | Notes  | 31 décembre 2023 | 31 décembre 2022 |
|--|--------|------------------|------------------|
| <b>Résultat net</b>  |        | <b>3 397</b>     | <b>172</b>       |
| Dotations nettes aux amortissements et provisions                                    |        | 2 127            | 1 928            |
| Plus ou moins-values de cession  |        | 26               | (1)              |
| <b>Capacité d'autofinancement après coût de l'endettement financier net et impôt</b> |        | <b>5 550</b>     | <b>2 099</b>     |
| Charge / (Produit) d'impôt (dont Impôts différés)                                    | (6.15) | 164              | 247              |
| Elimination du coût de l'endettement financier                                       | (7.9)  | 50               | 66               |
| <b>Capacité d'autofinancement avant coût de l'endettement financier net et impôt</b> |        | <b>5 764</b>     | <b>2 412</b>     |
| Incidence de la variation du besoin en fonds de roulement                            |        | 2 230            | 2 546            |
| Impôts payés ou récupérés  |        | (18)             | (24)             |
| <b>Flux de trésorerie généré par l'activité</b>                                      |        | <b>7 977</b>     | <b>4 933</b>     |
| Incidence des variations de périmètre  |        |                  |                  |
| Acquisition d'immobilisations incorporelles  | (6.2)  | (1 663)          | (1 276)          |
| Acquisition d'immobilisations corporelles  | (6.3)  | (235)            | (1 270)          |
| Variation des dettes fournisseurs d'immobilisations corporelles et incorporelles     | (6.12) |                  | (11)             |
| Cession d'immobilisations corporelles et incorporelles                               |        | 837              | 1                |
| Variation nette des prêts et créances financières                                    | (6.4)  | (38)             | 128              |
| Autres flux liés aux opérations d'investissements                                    |        |                  |                  |
| <b>Flux de trésorerie provenant des opérations d'investissement</b>                  |        | <b>(1 109)</b>   | <b>(2 429)</b>   |
| Rachat et revente d'actions propres  |        | 53               | (62)             |
| Intérêts financiers nets versés  | (7.9)  | (38)             | (49)             |
| Intérêts financiers IFRS 16  | (7.9)  | (12)             | (17)             |
| Remboursements emprunts bancaires  | (6.10) | (2 027)          | (831)            |
| Remboursements du capital IFRS 16  | (6.10) | (195)            | (220)            |
| Distribution attribuée (prélevée sur la prime d'émission)                            |        | (1 051)          | (1 051)          |
| <b>Flux de trésorerie provenant des opérations de financement</b>                    |        | <b>(3 270)</b>   | <b>(2 230)</b>   |
| Incidence changement de principes comptables   |        |                  |                  |
| <b>Variation de trésorerie</b>   |        | <b>3 608</b>     | <b>274</b>       |
| Trésorerie à l'ouverture   | (6.9)  | 6 102            | 5 821            |
| Trésorerie à la clôture  | (6.9)  | 9 666            | 6 102            |
| Incidences des variations de taux de change  |        | (44)             | 7                |
| <b>Variation de trésorerie</b>   |        | <b>3 608</b>     | <b>274</b>       |

**TABLEAU DES FLUX DE TRESORERIE CONSOLIDE  
ANALYSE DE LA VARIATION DU BESOIN EN FONDS DE ROULEMENT**

| (En milliers d'euros)                            | 31 décembre 2023 | 31 décembre 2022 |
|--|------------------|------------------|
| Stocks   | (2 141)          | (5 451)          |
| Clients et comptes rattachés                     | 3 569            | (534)            |
| Avances et acomptes versés sur commandes         | (565)            | (120)            |
| Créances sur organismes sociaux                  | 52               | (50)             |
| Créances d'impôt (hors IS)                       | (413)            | 396              |
| Autres créances                                  | (62)             | (25)             |
| Charges constatées d'avance                      | 466              | 376              |
| <b>Total de la variation des besoins</b>         | <b>906</b>       | <b>(5 407)</b>   |
| Dettes fournisseurs et comptes rattachés         | 1 876            | 420              |
| Clients avances et acomptes reçus                | (1 072)          | 7 582            |
| Dettes sociales                                  | 435              | (137)            |
| Dettes fiscales                                  | 1                | (35)             |
| Autres dettes                                    | 110              | 96               |
| Produits constatés d'avance                      | (26)             | 27               |
| <b>Total de la variation des ressources</b>      | <b>1 324</b>     | <b>7 953</b>     |
| <b>Variation du besoin en fonds de roulement</b> | <b>2 230</b>     | <b>2 546</b>     |

**NOTES ANNEXES AUX COMPTES CONSOLIDES**  
AU 31 DECEMBRE 2023

|        |  |    |
|--------|--|----|
| 1      | INFORMATIONS GENERALES .....   | 73 |
| 2      | EVENEMENTS MAJEURS DE L'EXERCICE 2023 .....  | 73 |
| 3      | PRINCIPALES METHODES COMPTABLES .....  | 73 |
| 3.1    | Principes généraux et déclaration de conformité .....  | 73 |
| 3.2    | Référentiel IFRS appliqué .....  | 73 |
| 3.3    | Estimations et jugements comptables déterminants .....                                       | 74 |
| 3.4    | Principes de consolidation .....   | 74 |
| 3.5    | Reconnaissance des produits .....  | 74 |
| 3.6    | Frais de développement .....   | 75 |
| 3.7    | Goodwill .....   | 75 |
| 3.8    | Immobilisations incorporelles .....  | 75 |
| 3.9    | Immobilisations corporelles .....  | 76 |
| 3.10   | Contrats de location .....   | 76 |
| 3.11   | Stocks .....   | 76 |
| 3.12   | Créances .....   | 77 |
| 3.13   | Méthode de conversion des éléments en devises .....  | 77 |
| 3.14   | Actions propres .....  | 77 |
| 3.15   | Trésorerie et équivalents de trésorerie .....  | 77 |
| 3.16   | Provisions .....   | 78 |
| 3.17   | Impôts .....   | 78 |
| 3.17.1 | Crédits d'impôt .....  | 78 |
| 3.17.2 | Impôts différés .....  | 78 |
| 3.18   | Retraites et autres engagements vis à vis du personnel .....                                 | 78 |
| 3.19   | Intéressement au capital, plan d'épargne salariale, paiement en actions et assimilées .....  | 78 |
| 3.20   | Information sectorielle .....  | 79 |
| 4      | RESULTAT PAR ACTION : BASE DE CALCUL .....   | 79 |
| 5      | PERIMETRE DE CONSOLIDATION .....   | 79 |
| 6      | NOTES SUR LE BILAN .....   | 80 |
| 6.1    | Goodwill .....   | 80 |
| 6.2    | Immobilisations incorporelles .....  | 81 |
| 6.3    | Immobilisations corporelles .....  | 81 |
| 6.4    | Actifs financiers .....  | 82 |
| 6.5    | Autres actifs non courants .....   | 82 |
| 6.6    | Stocks et en-cours .....   | 83 |
| 6.7    | Créances clients .....   | 83 |
| 6.8    | Autres actifs courants .....   | 84 |
| 6.9    | Trésorerie et équivalents de trésorerie .....  | 84 |
| 6.10   | Dettes financières .....   | 85 |
| 6.11   | Provisions .....   | 86 |
| 6.12   | Dettes fournisseurs .....  | 87 |
| 6.13   | Passifs de contrats .....  | 87 |
| 6.14   | Autres dettes .....  | 87 |
| 6.15   | Impôts sur les bénéfices et impôts différés .....  | 87 |
| 6.16   | Capitaux propres .....   | 89 |
| 6.17   | Bons de souscription d'actions - options de souscription d'actions – actions gratuites ..... | 89 |
| 6.18   | Rachat d'actions .....   | 89 |
| 6.19   | Actifs et passifs éventuels .....  | 89 |
| 7      | NOTES SUR LE COMPTE DE RESULTAT .....  | 90 |
| 7.1    | Chiffre d'affaires .....   | 90 |
| 7.2    | Coût des produits et services vendus .....   | 91 |
| 7.3    | Charges commerciales .....   | 91 |
| 7.4    | Recherche et Développement .....   | 91 |
| 7.5    | Administration .....   | 92 |
| 7.6    | Effectifs et montants des rémunérations .....  | 92 |
| 7.7    | Rémunération des organes d'administration et de surveillance .....                           | 92 |
| 7.8    | Résultat opérationnel courant .....  | 92 |
| 7.9    | Autres produits et charges opérationnels .....   | 93 |
| 7.10   | Résultat financier .....   | 93 |
| 8      | INFORMATION AU TITRE DES HONORAIRES DE COMMISSARIAT AUX COMPTES .....                        | 94 |



|    |   |    |
|----|---|----|
| 9  | INFORMATION SUR LES RISQUES OPERATIONNELS ET FINANCIERS ..... | 95 |
| 10 | ENGAGEMENTS DONNES ET RECUS.....                              | 96 |
| 11 | PARTIES LIEES.....  | 96 |
| 12 | EVENEMENTS POSTERIEURS A LA CLOTURE.....                      | 96 |

## 1 INFORMATIONS GENERALES

Les états financiers consolidés ci-joints présentent les opérations de la société RIBER SA et de ses filiales.

Riber SA et ses filiales (« le Groupe ») développent, fabriquent et vendent des systèmes d'épitaxie par jets moléculaires (technologie EJM appelée aussi MBE, molecular beam epitaxy) ainsi que des sources d'évaporation et des cellules destinées à l'industrie des semi-conducteurs. Ces équipements de haute technologie sont essentiels pour la fabrication des alliages semi-conducteurs et de nouveaux matériaux qui sont utilisés dans de nombreuses applications grand public, notamment pour les nouvelles Technologies de l'Information, les écrans plats OLED et les nouvelles générations de cellules solaires.

Riber SA est une société anonyme domiciliée en France dont les actions sont cotées sur le marché Euronext Growth de la Bourse Euronext de Paris depuis le 1<sup>er</sup> septembre 2020 et dont le siège social est situé 31 Rue Casimir Périer, 95 873 Bezons.

Les présents états financiers consolidés ont été arrêtés par le Directoire et le Conseil de surveillance le 10 avril 2024 qui a autorisé leur publication le 28 avril 2024. Ils sont soumis à l'approbation de l'Assemblée générale ordinaire annuelle du 19 juin 2024.

## 2 EVENEMENTS MAJEURS DE L'EXERCICE 2023

Au cours de l'année 2023, malgré un contexte économique et géopolitique complexe, les ventes de systèmes MBE ont fortement progressé, traduisant le renforcement des positions commerciales de RIBER, notamment dans le secteur des systèmes pour la production. L'activité de services et accessoires a diminué en raison du tassement de la demande des marchés asiatiques.

## 3 PRINCIPALES METHODES COMPTABLES

Les états financiers consolidés sont présentés en euros, monnaie de présentation du Groupe et toutes les valeurs sont arrondies au millier le plus proche sauf indication contraire.

### 3.1 Principes généraux et déclaration de conformité

En application du règlement n°1126/2008 du Conseil Européen adopté le 3 novembre 2008, les états financiers consolidés du Groupe RIBER au 31 décembre 2023 ont été établis en conformité avec les normes comptables internationales telles que publiées par l'International Accounting Board (IASB) et approuvées par l'Union Européenne au 31 décembre 2023 et qui sont d'application obligatoire à cette date.

Ces normes internationales comprennent les normes IAS (International Accounting Standards), IFRS (International Financial Reporting Standards) et les interprétations émises par l'IFRS Interpretation Committee (« IFRS-IC ») et par l'ancien Standard Interpretation Committee (« SIC »).

Les comptes sont arrêtés selon le principe de continuité d'exploitation.

### 3.2 Référentiel IFRS appliqué

Les méthodes comptables et règles d'évaluation appliquées par le Groupe dans les états financiers consolidés au 31 décembre 2023 sont identiques à celles utilisées dans les états financiers au 31 décembre 2022, à l'exception des changements mentionnés ci-après.

#### 3.2.1 Nouvelles normes, amendements et interprétations d'application obligatoire à compter du 1<sup>er</sup> janvier 2023

Les normes suivantes sont applicables à compter du 1<sup>er</sup> janvier 2023 sur l'information financière présentée :

- IAS 1 : informations à fournir sur les méthodes comptables (amendement publié 02/21)
- IAS 8 : définition d'une estimation comptable (amendement publié 02/21)
- IAS 12 : impôts différés relatifs à des actifs et passifs résultant d'une même transaction (amendement publié 05/21)
- IAS 12 : réforme fiscal internationale – modèle de règles du Pilier 2 (amendement publié 05/23)
- IFRS 17 : contrats d'assurance (norme publiée 05/17 et amendée 06/20)
- IFRS 17 : première application d'IFRS 17 et d'IFRS 9 – informations comparatives (amendement publié 12/21)

L'application des autres textes n'a pas eu non plus d'incidence sur les comptes consolidés du Groupe.

### 3.2.2 Nouvelles normes, amendements et interprétations d'application non obligatoires sur l'exercice ouvert au 1er janvier 2023

Les nouvelles normes, amendements à des normes existantes et interprétations suivantes ne sont pas applicables de façon obligatoire au 1<sup>er</sup> janvier 2023 et n'ont pas été adoptés par anticipation.

- Amendements à IAS 1 : Classement des passifs en tant que passifs courants ou non courants – report de la date d'entrée en vigueur au 1<sup>er</sup> janvier 2024
- Amendements à IFRS 16 : Responsabilité de location dans une cession-bail
- Amendement à IAS 7 et IFRS 7 : accord de financement fournisseur
- IFRS S1 : Exigences générales concernant la publication d'informations financières liées au développement durable et IFRS S2 : Informations relatives au climat
- Amendement à IAS 21 : manque de convertibilité, applicable au 1er janvier 2025

Ces amendements ne devraient pas avoir d'incidence significative sur les comptes du Groupe.

### 3.3 Estimations et jugements comptables déterminants

La préparation des états financiers consolidés conformément aux IFRS nécessite de retenir certaines estimations comptables qui peuvent être déterminantes et qui sont susceptibles d'affecter les montants d'actifs et de passifs figurant au bilan ainsi que les charges et produits du compte de résultat. Ces estimations tiennent compte de données économiques susceptibles de varier dans le temps et comportent un minimum d'aléas. Ainsi, les résultats réels peuvent différer de ces estimations en fonction des hypothèses retenues et des circonstances.

Les estimations et jugements, qui sont continuellement mis à jour, sont fondés sur des informations historiques et sur d'autres facteurs, notamment les anticipations d'événements futurs jugées raisonnables au vu des circonstances.

Les principales estimations et jugements comptables effectués par le Groupe portent sur les points suivants :

- valeur de réalisation de certains stocks
- appréciation du risque client et provisions correspondantes
- tests de dépréciation sur les actifs
- provisions dont l'évaluation repose sur des hypothèses actuarielles (par exemple, les avantages à long terme au personnel)
- provisions pour risques et charges
- activation des impôts différés résultant des déficits fiscaux

### 3.4 Principes de consolidation

Les filiales, Riber Inc et Riber Semi-Conductor Technology Shanghai sont consolidées par intégration globale. Elles sont détenues à 100% par Riber SA.

Il n'existe pas au sein du Groupe d'entreprises associées ou de co-entreprises.

Les états financiers des sociétés consolidées, établis selon les règles et principes comptables en vigueur dans leur pays, sont retraités afin d'appliquer les règles et principes retenus par le Groupe. Les méthodes comptables ont été appliquées de façon uniforme par l'ensemble des entités du Groupe.

Les soldes bilanciers et opérations intragroupes, ainsi que les profits résultant de transactions intragroupes, sont éliminés dans le cadre de la préparation des états financiers consolidés.

Les sociétés du Groupe ont établi des comptes arrêtés au 31 décembre 2023.

### 3.5 Reconnaissance des produits

En application de la norme IFRS 15, le produit de la vente d'une machine est reconnu à son expédition suivant l'incoterm en vigueur, le produit relatif à l'installation est reconnu à l'acceptation de celle-ci par le client, et le produit relatif à la démonstration (des couches) est reconnu à l'acceptation de celle-ci par le client. Ces trois étapes représentent autant d'obligations de performance distinctes et concourent à un transfert de contrôle progressif vers le client.

Les autres produits (autres que les machines) sont reconnus à l'expédition ou lorsque le service est rendu.

Il est à préciser que le carnet de commandes établi conformément aux dispositions d'IFRS 15, n'est pas présenté dans ce rapport, celui-ci faisant l'objet d'une communication trimestrielle.

### 3.6 Frais de développement

Les frais de développement engagés à l'occasion de la conception de produits nouveaux sont portés à l'actif du bilan consolidé lorsque les 6 critères généraux suivants, définis par la norme IAS 38, sont démontrés :

- 2) la faisabilité technique de l'achèvement de l'actif incorporel afin de pouvoir l'utiliser ou le vendre,
- 3) l'intention d'achever la production de l'actif pour l'utiliser ou le vendre,
- 4) la capacité d'utiliser ou de vendre l'actif produit,
- 5) l'aptitude de l'actif à générer des avantages économiques futurs,
- 6) la disponibilité actuelle ou future des ressources techniques, financières ou autres nécessaires pour mener à bien le projet,
- 7) la capacité à mesurer de manière fiable les dépenses liées à cet actif pendant sa phase de développement.

L'activation comptable des frais de développement fait l'objet d'une procédure d'approbation de la Direction.

Ces frais de développement comprennent les salaires bruts et charges sociales des salariés ayant travaillé sur ces projets et sont calculés selon leur temps d'intervention majoré d'une quote-part de frais indirects.

Ils sont amortis sur la durée d'utilité de 3 à 5 ans. L'amortissement commence dès que l'actif est prêt à être mis en service. Les frais de développement ne remplissant pas les critères d'activation sont comptabilisés en charge.

### 3.7 Goodwill

Les acquisitions d'entreprises sont comptabilisées selon la méthode d'acquisition selon IFRS 3.

Le Goodwill correspond à :

- la juste valeur de la contrepartie transférée,
- augmentée du montant comptabilisé pour toute participation ne donnant pas le contrôle dans l'entreprise acquise,
- augmenté, si le regroupement d'entreprises est réalisé par étapes, de la juste valeur de toute participation précédemment détenue dans la société,
- diminué du montant net comptabilisé (généralement à la juste valeur) des actifs identifiables acquis et des passifs repris.

Quand cette différence est négative, un profit au titre de l'acquisition, réalisée à des conditions avantageuses, est comptabilisé immédiatement en résultat.

Le goodwill fait l'objet d'un test annuel de dépréciation au sein de l'UGT à laquelle il est affecté et est comptabilisé à son coût déduction faite du cumul des pertes de valeur.

La perte de valeur du goodwill n'est pas réversible. Cette valeur fait également l'objet d'un examen lorsque des événements ou des circonstances indiquent qu'une réduction de valeur est susceptible d'intervenir.

De tels événements ou circonstances peuvent être liés à des changements significatifs défavorables présentant un caractère durable et affectant, soit l'environnement économique, soit les hypothèses ou objectifs retenus à la date d'acquisition.

Le cas échéant, la dépréciation du goodwill est inscrite en résultat opérationnel, dans les autres charges et produits opérationnels.

La Société Riber réalise un test de dépréciation sur l'ensemble des actifs corporels et incorporels (incluant le goodwill), considéré comme une seule UGT (Unité génératrice de trésorerie au sens de d'IAS 36) en comparant la valeur nette de cette UGT aux cash flows actualisés attendus résultant de l'ensemble de l'activité.

### 3.8 Immobilisations incorporelles

Les immobilisations incorporelles sont composées de logiciels, de brevets, de marques, ainsi que de bases de données et plans liés à l'activité composants VG Semicon (fonds de commerce acquis fin 2008). La base de données et les plans identifiés lors de l'acquisition du fonds de commerce de VG Semicon, sont amortis sur une durée de 20 ans.

Les licences d'utilisation de progiciels et logiciels sont amorties en linéaire sur une durée de 1 à 5 ans selon leur objet et leur durée d'utilisation par l'entreprise.

Les frais de développement immobilisés font partie des immobilisations incorporelles (cf. § 3.6).

### 3.9 Immobilisations corporelles

Les immobilisations corporelles sont comptabilisées à leur coût d'acquisition ou de production. Les amortissements sont calculés suivant les modes linéaires en fonction de la durée d'utilité prévue des différents composants constituant l'immobilisation. Les immobilisations corporelles sont évaluées à leur coût d'acquisition (prix d'achat et frais accessoires) ou à leur coût de production pour certaines immobilisations corporelles produites en interne (matériels de démonstration principalement) et faisant l'objet de production immobilisée.

|                                     | Durée       | Mode     |
|-------------------------------------|-------------|----------|
| Bâtiments                           | 10 à 20 ans | Linéaire |
| Matériel et outillage industriels * | 3 à 10 ans  | Linéaire |
| Agencements et installations        | 10 à 20 ans | Linéaire |
| Matériel de transport               | 4 ans       | Linéaire |
| Matériel informatique               | 3 à 5 ans   | Linéaire |
| Mobilier                            | 5 à 10 ans  | Linéaire |

\* les prototypes (cellules notamment) sont amortis sur une durée de 2 ou 3 ans

Les valeurs résiduelles et les durées d'utilité sont revues à chaque arrêté et, le cas échéant, ajustées.

Les actifs amortis sont soumis à un test de dépréciation lorsque, en raison d'événements ou de circonstances particulières, leur caractère recouvrable peut être mis en cause. La valeur recouvrable d'un actif représente sa juste valeur, diminuée des coûts de cession, ou sa valeur d'utilité si celle-ci est supérieure.

### 3.10 Contrats de location

Conformément à IFRS 16, tous les contrats de location sont retraités à l'exception des contrats dont la durée est inférieure à 12 mois sans option d'achat et des contrats de faible montant.

Les contrats de location retraités concernent les locaux occupés par les sociétés du Groupe, les serveurs informatiques, le matériel industriel et les véhicules.

La durée des contrats retenue correspond à celle prévue dans chaque contrat incluant les options de renouvellement, notamment pour les locations immobilières.

Les actifs sous contrat de location sont comptabilisés en droits d'utilisation comme des actifs du Groupe à leur juste valeur à la date de début du contrat ou, si elle est plus faible, à la juste valeur des paiements minimaux due au titre du contrat de location. En contrepartie du droit d'utilisation, la dette envers le bailleur est incluse dans le bilan comme un emprunt.

Les loyers supportés au titre de la location sont ventilés entre la charge d'intérêts et le remboursement de la dette. Les charges d'intérêts sont comptabilisées en résultat financier. Les droits d'utilisation sont amortis sur leur durée d'utilisation

### 3.11 Stocks

La valeur brute des stocks de matières premières et d'approvisionnements comprend exclusivement le prix d'achat. Ils sont valorisés selon la méthode du coût unitaire moyen pondéré (CMP).

Les stocks de produits intermédiaires et de produits finis sont comptabilisés à leur prix de revient constitué par leur coût de production comprenant les consommations, les charges directes et frais indirects liés à la production et les amortissements des biens concourant à la production. Les frais financiers sont exclus de la valorisation des stocks.

Conformément à IAS 2, le montant des stocks est évalué à sa valeur nette de réalisation si elle est inférieure à sa valeur comptable, en comptabilisant une provision pour dépréciation.

Les stocks de matières premières et approvisionnements, de produits intermédiaires, et de produits finis font l'objet d'une provision pour dépréciation prenant en compte leur valeur d'utilité déterminée en fonction de leur taux de rotation (consommation moyenne sur la période retenue / stock à date) :

- Pour les matières premières et approvisionnements dont sont exclus les matières brutes (tantale, molybdène, acier inoxydable, etc.) et les produits intermédiaires, la rotation est calculée en prenant en compte la consommation sur les 12 derniers mois.
- Pour les produits finis, la rotation est calculée en prenant en compte la consommation sur les 24 derniers mois.
- Pour tous les articles qui sont affectés à une commande client ou au plan directeur de production, la rotation est calculée sur la base de la consommation des 12 derniers mois à laquelle s'ajoutent les quantités affectées à des commandes clients ou au plan directeur.

Les niveaux de dépréciation retenus sont les suivants :

- si le taux de rotation  $\leq 1\%$  : dépréciation à 100%
- si le taux de rotation est entre 1% et 25% : dépréciation à 75%
- si le taux de rotation est entre 25% et 50% : dépréciation à 50%
- si le taux de rotation est entre 50% et 75% : dépréciation à 25%

Les pièces défectueuses de l'encours de production font l'objet d'une provision pour dépréciation lorsqu'aucune solution n'a pu être mise en œuvre dans un délai de trois mois. Lorsque postérieurement à trois mois, une solution a pu être trouvée et que les pièces défectueuses ont été réparées, la provision est reprise.

### 3.12 Créances

Les créances sont comptabilisées à leur juste valeur et évaluées à leur coût amorti. Pour les créances à court terme sans taux d'intérêt déclaré, la juste valeur est assimilée au montant de la facture sauf si le taux d'intérêt effectif a un impact significatif. Le cas échéant, des dépréciations sont comptabilisées à hauteur des pertes attendues sur la durée de vie des créances.

Les créances sans taux d'intérêt déclaré, dont l'échéance serait supérieure à un an, seraient actualisées au taux sans risque augmenté d'un spread lié au débiteur concerné.

### 3.13 Méthode de conversion des éléments en devises

Les éléments inclus dans les états financiers de chacune des entités du groupe sont évalués en utilisant la monnaie du principal environnement économique dans lequel l'entité exerce ses activités (« la monnaie fonctionnelle »). Les états financiers consolidés sont présentés en euros, monnaie fonctionnelle et de présentation de Riber SA.

Les comptes des filiales Riber Inc et Riber Semi-Conductor Technology Shanghai dont la monnaie fonctionnelle est différente de la monnaie de présentation sont convertis dans la monnaie de présentation selon les modalités suivantes :

- les charges et les produits sont convertis en euros au cours moyen de change de l'exercice qui, en l'absence de fluctuations significatives (saisonnalité), constitue une approximation raisonnable du cours de change aux dates de transaction ;
- les actifs et passifs sont convertis en euros au cours de change en vigueur à la date de clôture des comptes ;
- les écarts de conversion qui en découlent sont comptabilisés directement dans les capitaux propres.

Les transactions réalisées en devises sont converties au cours du jour de la date de transaction. Les soldes des actifs et passifs libellés en devises sont convertis au cours du jour de la clôture, les gains et pertes de change latents résultant de ces conversions sont portés au compte de résultat.

|              | 31 décembre 2023 |            | 31 décembre 2022 |            |
|--------------|------------------|------------|------------------|------------|
|              | Taux de clôture  | Taux moyen | Taux de clôture  | Taux moyen |
| Dollars US   | 1,1050           | 1,0816     | 1,0666           | 1,0539     |
| Yuan (Chine) | 7,8509           | 7,6591     | 7,3582           | 7,0801     |

### 3.14 Actions propres

Les actions émises par Riber SA sont considérées comme des capitaux propres au sens de l'IAS 32 et traitées comme telles dans les comptes consolidés du groupe.

Les achats d'actions propres sont enregistrés en diminution des capitaux propres sur la base de leur coût d'acquisition. Lors de la cession d'actions propres, les gains et pertes sont inscrits dans les réserves consolidées et ne contribuent pas au résultat consolidé.

### 3.15 Trésorerie et équivalents de trésorerie

Ce poste comprend les disponibilités et les placements à court terme très liquides aisément convertibles en un montant connu de trésorerie et qui sont soumis à un risque négligeable de variation de valeur. La valorisation des placements à court terme est effectuée à la valeur de marché de chaque clôture. Les découverts bancaires figurent en emprunts au passif courant du bilan (passifs financiers à moins d'un an).

### 3.16 Provisions

Des provisions sont comptabilisées lorsque, à la clôture de l'exercice, il existe une obligation du Groupe, à l'égard d'un tiers dont il est probable ou certain qu'elle provoquera une sortie de ressources au bénéfice de ce tiers, sans contrepartie au moins équivalente attendue de celui-ci.

#### *Provisions pour garantie*

Les équipements vendus bénéficient d'une garantie d'un an à deux ans à compter de la date de leur livraison. A ce titre, une provision est constituée pour toutes les garanties en cours à la date de clôture. Cette provision est déterminée de la manière suivante : un coefficient, correspondant aux coûts de garantie moyens des deux derniers exercices rapportés au chiffre d'affaires ayant généré ces dépenses, est appliqué au chiffre d'affaires sous garantie à la clôture de l'exercice.

#### *Provisions pour litiges*

Des provisions pour litiges sont comptabilisées lorsque le Groupe a une obligation liée à des actions en justice, procédures contentieuses ou autres réclamations résultant d'événements antérieurs et qui sont en instance, qu'il est probable qu'une sortie de ressources représentant des avantages économiques sera nécessaire pour éteindre cette obligation et qu'une estimation fiable du montant de cette sortie de ressources peut être faite. Le Groupe s'appuie sur ses conseils et avocats pour évaluer la probabilité de réalisation des risques et estimer les provisions pour litiges en intégrant les probabilités de réalisation des différents scénarios envisagés.

#### *Provisions pour autres risques et charges*

Des provisions pour autres charges à payer sont comptabilisées lorsque le Groupe doit ou estime devoir engager des coûts dans le futur, soit relatifs à l'installation des systèmes livrés, soit pour tous autres motifs non déclarés en tant que litiges à la date de clôture des comptes.

### 3.17 Impôts

#### 3.17.1 Crédits d'impôt

Les crédits d'impôt relatifs à des dépenses opérationnelles (Crédit Impôt Recherche, Crédit Impôt Innovation) sont comptabilisés en résultat opérationnel en déduction des charges ou des immobilisations qu'ils ont financées.

#### 3.17.2 Impôts différés

La charge d'impôt sur les résultats correspond à la somme des impôts exigibles de chaque entité fiscale consolidée, corrigée des impositions différées. Celles-ci sont calculées sur toutes les différences temporelles entre la base fiscale et la base comptable consolidée des actifs et passifs, selon une approche bilantielle avec application du report variable.

Les impôts différés sont évalués en utilisant le taux d'impôt et les règles fiscales en vigueur à la clôture et applicables lorsque les différences temporelles se résorberont.

Les impôts différés actifs ne sont constatés sur des pertes fiscales reportables des entités consolidées que s'il est probable que les entités pourront les récupérer grâce à l'existence d'un bénéfice imposable attendu au cours de la période de validité des actifs d'impôts différés.

### 3.18 Retraites et autres engagements vis à vis du personnel

Les montants des engagements des sociétés du Groupe à l'égard du personnel en matière d'indemnités de départ en retraite et de primes versées lors de l'octroi des médailles du travail sont comptabilisés conformément à la norme IAS 19 sous forme de provisions estimées sur la base d'évaluations actuarielles. Ces indemnités provisionnées sont payables lors du départ en retraite des salariés sous condition de leur présence dans le Groupe à la date de leur départ en retraite.

L'obligation est actualisée en utilisant un taux d'actualisation appropriée pour chaque pays où sont situés les engagements. Elle est comptabilisée au prorata des années de service des salariés ou constituée qu'à compter de la date à laquelle l'ancienneté est requise.

### 3.19 Intéressement au capital, plan d'épargne salariale, paiement en actions et assimilées

Le 16 août 2018, le Groupe a mis en place un plan de rémunération en instruments de capitaux propres sous la forme d'attribution d'actions gratuites aux dirigeants et aux salariés de l'entreprise.

Le plan d'actions gratuites rentre dans le champ d'application de la norme IFRS 2, comme des paiements fondés sur des actions et instruments de capitaux propres. Ce plan n'est soumis à aucune condition de présence ni de performance. Les actions gratuites ont été valorisées intégralement à leur date d'octroi (date d'attribution) sur la base de leur juste valeur. La juste valeur de cette attribution ne fait pas l'objet d'un étalement car les droits sont définitivement acquis à date d'attribution.

Au 31 décembre 2020, les actions attribuées dans le cadre de ce plan ont été définitivement acquises.

Riber Inc a mis en place un plan d'épargne salariale dont bénéficient tous les salariés employés à plein temps. Ce plan donne la possibilité aux salariés concernés d'épargner une partie de leur rémunération et parallèlement la société complète cette épargne.

### 3.20 Information sectorielle

Le groupe Riber intervient sur un seul segment opérationnel, celui du développement, de la fabrication et de la commercialisation de systèmes EJM (épitaxie par jets moléculaires), ainsi que des services qui y sont étroitement associés (vente de composants, cellules, évaporateurs et autres activités d'interventions et de maintenance).

En effet, la société comprend un seul site de production et de direction situé à Bezons. L'ensemble des moyens de production (atelier d'assemblage des machines, stock de composants...) est localisé sur ce site.

Tous les services sont mutualisés et communs aux différentes lignes de produits commercialisées par le Groupe. Les actifs et le besoin en Fonds de Roulement ne sont pas dédiés à telle ou telle famille de produits.

Par ailleurs, le principal directeur opérationnel suit la performance du Groupe de façon globale à travers des reportings financiers mensuels.

Ainsi, du point de vue opérationnel et financier, il n'existe qu'un seul segment opérationnel au sens de la norme IFRS 8. A ce titre, la performance du segment opérationnel est directement reflétée dans l'état de la situation financière consolidée du Groupe.

Bien que disposant d'un seul segment opérationnel, la Société suit les chiffres d'affaires et les marges brutes par lignes de produits, dans le cadre d'une organisation globale.

Le résultat de base par action est obtenu en divisant le résultat net par le nombre moyen, sur la période, d'actions composant le capital, y compris les actions gratuites sans conditions de présence et de performance. Pour le résultat par action dilué, la moyenne pondérée des actions ordinaires en circulation est ajustée pour tenir compte de la conversion supposée en actions ordinaires des actions ordinaires potentiellement dilutives. Le groupe n'a émis aucune action ordinaire potentielle sur 2023.

|  | 31 décembre 2023 | 31 décembre 2022 |
|--|------------------|------------------|
| Moyenne pondérée des actions ordinaires composant le capital et servant à calculer le résultat par action non dilué  | 20 768 388       | 20 754 456       |
| Actions ordinaires potentielles dans l'hypothèse de l'exercice de la totalité des bons/options de souscription       | -                | -                |
| Moyenne pondérée des actions ordinaires et potentiellement dilutives servant à calculer le résultat par action dilué | 21 030 439       | 21 016 507       |

Les titres auto-détenus portés en déduction des capitaux propres consolidés ont été exclus du nombre moyen pondéré des actions en circulation pour leur montant moyen au 31 décembre 2023, soit 484 636 actions.

Le calcul est effectué en prenant pour hypothèse que les fonds sont recueillis à la date d'émission des éventuels bons et options de souscription d'actions et sont supposés être affectés au rachat d'actions au prix du marché.

#### Sociétés consolidées par intégration globale :

| Société  | Siège   | % contrôle<br>2023.12 | % d'intérêt<br>2023.12 | % d'intérêt<br>2022.12 |
|--|---|-----------------------|------------------------|------------------------|
| Riber SA   | 31 rue Casimir Perier<br>95873 BEZONS<br>France                           | Mère                  | Mère                   | Mère                   |
| Riber Inc  | 216 Route 206, Hillsborough<br>NJ 08844<br>USA                            | 100                   | 100                    | 100                    |
| Riber Semi-conductor<br>Technology (Shanghai) Co.<br>LTD | Building D, 3938 Wenchuan Road,<br>Boashan District,<br>SHANGHAI<br>CHINA | 100                   | 100                    | 100                    |



**6.1 Goodwill**

| (En milliers d'euros)                          | Goodwill     |
|--|--------------|
| Valeurs brutes à l'ouverture                   | 2 637        |
| Perte de valeur                                | (1 336)      |
| <b>Valeurs nettes comptables à l'ouverture</b> | <b>1 301</b> |
| Différences de change                          | (17)         |
| Valeurs brutes à la clôture                    | 2 621        |
| Perte de valeur                                | (1 336)      |
| <b>Valeurs nettes comptables à la clôture</b>  | <b>1 285</b> |

A l'ouverture, le goodwill résulte pour 820 milliers d'euros de la prise de contrôle de la société Addon SAS en 2004, pour 106 milliers d'euros de l'acquisition d'actifs le 18 mars 2015 auprès de la société MBE Control Solutions et pour 353 milliers d'euros à l'acquisition d'actifs en février 2019 auprès de la société SemiPro LLC.

Sur l'exercice 2023, la diminution des écarts d'acquisition pour 17 milliers d'euros est liée aux effets de la variation des taux de change EUR/USD.

Riber réalise un test de dépréciation sur l'ensemble des actifs corporels et incorporels du groupe (incluant le goodwill), considéré comme une seule UGT (Unité génératrice de trésorerie au sens de l'IAS 36) en le comparant aux cash flows actualisés attendus résultant de l'ensemble de l'activité du Groupe.

Les prévisions d'exploitation sont basées sur des plans d'affaires (sur la base du carnet de commandes de l'entreprise et des prospects actifs) qui ont été préparés par la direction du Groupe.

Au 31 décembre 2023, un test de dépréciation a été réalisé sur l'ensemble des actifs corporels et incorporels de Riber sur la base des hypothèses suivantes :

- périmètre : ensemble de l'activité du Groupe
- taux d'actualisation après impôts : 13,50 %
- durée des prévisions établies : 4 ans
- taux de croissance terminale de l'activité : 1 %

Un test de sensibilité a été effectué, en faisant varier les 2 critères suivants : taux de croissance à l'infini et taux d'actualisation et par rapport auquel les résultats figurent dans le tableau ci-dessous (excédent de la valeur du fonds de commerce sur la valeur bilantielle de la Société).

La majoration de 0,5% des taux d'actualisation, ou la diminution de 0,5% du taux de croissance perpétuelle utilisé pour l'impairment test du Goodwill n'entraînerait pas de perte de valeur.

Les résultats de ce test ont conduit à maintenir la valeur nette de ce goodwill à 1 285 milliers d'euros.

**6.2 Immobilisations incorporelles**

| (En milliers d'euros)                                  | Concessions<br>, brevets et<br>logiciels | Marques   | Frais de<br>développ. | Autres<br>immo<br>incorp | Total        |
|--|--|-----------|-----------------------|--------------------------|--------------|
| Valeurs brutes à l'ouverture                           | 1 979                                    | 80        | 3 685                 | 679                      | 6 423        |
| Amortissements cumulés à l'ouverture                   | (1 794)                                  |           | (2 059)               | (475)                    | (4 328)      |
| <b>Valeurs nettes comptables à l'ouverture</b>         | <b>185</b>                               | <b>80</b> | <b>1 626</b>          | <b>204</b>               | <b>2 094</b> |
| Différences de change                                  |  |           |                       |                          |              |
| Acquisitions   |  |           | 1 663                 |                          | 1 663        |
| Valeurs brutes des projets entièrement amortis         |  |           | (1 798)               |                          | (1 798)      |
| Amortissements cumulés des projets entièrement amortis |  |           | 1 798                 |                          | 1 798        |
| Dotations, reprises aux amortissements                 | (60)                                     |           | (965)                 | (34)                     | (1 059)      |
| Valeurs brutes à la clôture                            | 1 970                                    | 80        | 3 549                 | 679                      | 6 278        |
| Amortissements cumulés à la clôture                    | (1 845)                                  |           | (1 225)               | (509)                    | (3 579)      |
| <b>Valeurs nettes comptables à la clôture</b>          | <b>125</b>                               | <b>80</b> | <b>2 324</b>          | <b>170</b>               | <b>2 699</b> |

Les 1 663 milliers d'euros d'acquisition et les (965) milliers d'euros de dotations aux amortissements figurant sur la colonne Frais de développement, correspondent respectivement à la capitalisation à l'actif du bilan de charges R&D enregistrées en 2023 (éligibles selon les critères de la norme IAS 38) et à l'amortissement des charges R&D capitalisées jusqu'au 31 décembre 2023 (et non encore totalement amorties à cette date).

**6.3 Immobilisations corporelles**

| (En milliers d'euros)                          | Terrains     | Constructions | Installations<br>techniques et<br>agencements | Mobiliers et<br>matériel<br>informatique | Immob. en<br>cours | Total        |
|--|--------------|---------------|---|--|--------------------|--------------|
| Valeurs brutes à l'ouverture                   | 1 433        | 471           | 14 946  | 869                                      | 1 219              | 18 938       |
| Amortissements cumulés à l'ouverture           |              | (363)         | (12 311)                                      | (794)                                    |                    | (13 468)     |
| <b>Valeurs nettes comptables à l'ouverture</b> | <b>1 433</b> | <b>108</b>    | <b>2 635</b>                                  | <b>75</b>                                | <b>1 219</b>       | <b>5 470</b> |
| Différences de change                          |              |               | (1)   |  |                    | (1)          |
| Acquisitions                                   |              |               | 130   | 25                                       | 79                 | 235          |
| Valeurs brutes des immobilisations cédées      |              |               | (1 813)                                       |  |                    | (1 813)      |
| Amortissements des immobilisations cédées      |              |               | 951   |  |                    | 951          |
| Dotations et reprises aux amortissements       |              | (23)          | (654)   | (37)                                     |                    | (714)        |
| Valeurs brutes à la clôture                    | 1 433        | 471           | 13 253  | 893                                      | 1 298              | 17 348       |
| Amortissements cumulés à la clôture            |              | (386)         | (12 006)                                      | (830)                                    |                    | (13 222)     |
| <b>Valeurs nettes comptables à la clôture</b>  | <b>1 433</b> | <b>85</b>     | <b>1 247</b>                                  | <b>63</b>                                | <b>1 298</b>       | <b>4 127</b> |

Les immobilisations cédées correspondent principalement à l'immobilisation cédée à un client pour une valeur nette comptable de 861 milliers d'euros.

**Droits d'utilisation**

| (En milliers d'euros)                                 | Droit<br>d'utilisation<br>immobilière | Droit<br>d'utilisation<br>ITMO (1) | Total      |
|---|---------------------------------------|------------------------------------|------------|
| Valeurs brutes à l'ouverture                          | 709                                   | 511                                | 1 220      |
| Amortissements cumulés à l'ouverture                  | (295)                                 | (185)                              | (480)      |
| <b>Valeurs nettes comptables à l'ouverture</b>        | <b>414</b>                            | <b>326</b>                         | <b>740</b> |
| Différences de change                                 | (15)                                  |                                    | (10)       |
| Contrats souscrits                                    |                                       | 30                                 | 30         |
| Valeurs brutes des contrats résiliés/terminés         | (81)                                  | (11)                               | (92)       |
| Amortissements cumulés des contrats résiliés/terminés | 44                                    | 11                                 | 55         |
| Dotations et reprises aux amortissements              | (114)                                 | (82)                               | (196)      |
| Valeurs brutes à la clôture                           | 597                                   | 530                                | 1 127      |
| Amortissements cumulés à la clôture                   | (349)                                 | (255)                              | (604)      |
| <b>Valeurs nettes comptables à la clôture</b>         | <b>248</b>                            | <b>276</b>                         | <b>524</b> |

(1) installations techniques, matériel et outillage

Concernant les droits d'utilisation immobilière, les retraitements IFRS 16 concernent essentiellement les loyers relatifs aux bâtiments exploités par les filiales.

**6.4 Actifs financiers**

| (En milliers d'euros)                      | 31 décembre 2023 | 31 décembre 2022 |
|--|------------------|------------------|
| Titres de participation non consolidés     | 290              | 290              |
| Dépréciation des titres de participation   |                  |                  |
| Liquidité sur contrat d'animation de cours | 148              | 95               |
| Liquidité sur programme de rachat          | 41               | 41               |
| Dépôts et cautionnements                   | 37               | 54               |
| <b>Total</b>                               | <b>516</b>       | <b>479</b>       |

**6.5 Autres actifs non courants**

Au 31 décembre 2023, les autres actifs non courants sont inexistantes.

**6.6 Stocks et en-cours**

| (En milliers d'euros)                          | Matières premières et approvisionnements | Produits intermédiaires | En cours     | Produits finis | Total         |
|--|--|-------------------------|--------------|----------------|---------------|
| Valeurs brutes à l'ouverture                   | 8 465                                    | 3 662                   | 6 212        | 3 236          | 21 575        |
| Provisions cumulées à l'ouverture              | (2 233)                                  | (1 000)                 | (309)        | (1 815)        | (5 357)       |
| <b>Valeurs nettes comptables à l'ouverture</b> | <b>6 232</b>                             | <b>2 662</b>            | <b>5 903</b> | <b>1 421</b>   | <b>16 218</b> |
| Différences de change                          | (5)                                      |                         |              | (3)            | (8)           |
| Variations                                     | 3 107                                    | 274                     | (1 652)      | (271)          | 1 457         |
| Dotation provisions d'exploitation             | (413)                                    |                         |              | (206)          | (557)         |
| Reprise de provisions d'exploitation           | 482                                      | 62                      | 285          | 472            | 1 239         |
| Valeurs brutes à la clôture                    | 11 551                                   | 3 936                   | 4 560        | 2 946          | 22 993        |
| Provisions cumulées à la clôture               | (2 148)                                  | (938)                   | (24)         | (1 533)        | (4 643)       |
| <b>Valeurs nettes comptables à la clôture</b>  | <b>9 403</b>                             | <b>2 998</b>            | <b>4 536</b> | <b>1 412</b>   | <b>18 350</b> |

Le stock de produits finis correspond exclusivement à des pièces et composants destinés à l'activité de vente de services et accessoires. L'augmentation du stock est principalement liée à l'achat et à la production de pièces et de composants entrants dans la fabrication de systèmes livrables au cours de l'année 2024.

**6.7 Créances clients**

| (En milliers d'euros)   | 31 décembre 2023 | 31 décembre 2022 |
|---|------------------|------------------|
| Créances clients et comptes rattachés                         | 7 701            | 11 429           |
| Provision pour dépréciation                                   | (259)            | (259)            |
| <b>Valeur nette des créances clients et comptes rattachés</b> | <b>7 442</b>     | <b>11 170</b>    |

Les créances s'analysent comme suit, par échéance :

| (En milliers d'euros)   | 31 décembre 2023 | 31 décembre 2022 |
|---|------------------|------------------|
| Créances non échues et non dépréciées                         | 6 371            | 10 095           |
| Créances échues 0 à 90 jours                                  | 1 016            | 390              |
| Créances échues > 90 jours                                    | 55               | 684              |
| Créances douteuses  | 259              | 259              |
| <b>Valeur brute des créances clients et comptes rattachés</b> | <b>7 701</b>     | <b>11 429</b>    |

Ainsi les créances échues en valeur brute sont stables par rapport au 31 décembre 2022.

**6.8 Autres actifs courants**

| (En milliers d'euros)                          | Avances et acomptes sur commandes | Créances sur personnel & org. sociaux | Etat créances d'impôt (Hors IS) | Autres créances | Charges constatées d'avance | Total Autres actifs courants |
|--|-----------------------------------|---------------------------------------|---------------------------------|-----------------|-----------------------------|------------------------------|
| Valeurs brutes à l'ouverture                   | 363                               | 75                                    | 407                             | 41              | 624                         | 1 510                        |
| Provisions cumulées à l'ouverture              |                                   |                                       |                                 |                 |                             |                              |
| <b>Valeurs nettes comptables à l'ouverture</b> | <b>363</b>                        | <b>75</b>                             | <b>407</b>                      | <b>41</b>       | <b>624</b>                  | <b>1 510</b>                 |
| Différences de change                          |                                   |                                       |                                 |                 |                             |                              |
| Variations                                     | 558                               | (52)                                  | (7)                             | 69              | (466)                       | 102                          |
| Valeurs brutes à la clôture                    | 921                               | 23                                    | 400                             | 111             | 158                         | 1 612                        |
| Provisions cumulées à la clôture               |                                   |                                       |                                 |                 |                             |                              |
| <b>Valeurs nettes comptables à la clôture</b>  | <b>921</b>                        | <b>23</b>                             | <b>400</b>                      | <b>110</b>      | <b>158</b>                  | <b>1 612</b>                 |

La créance d'impôt (hors IS) d'un montant de 400 K€ concerne principalement la TVA.

| (En milliers d'euros)                          | Etat créances d'impôt sur les bénéficiés |
|--|--|
| Valeurs brutes à l'ouverture                   | 252                                      |
| Provisions cumulées à l'ouverture              |  |
| <b>Valeurs nettes comptables à l'ouverture</b> | <b>252</b>                               |
| Variations                                     | 420                                      |
| Valeurs brutes à la clôture                    | 672                                      |
| Provisions cumulées à la clôture               |  |
| <b>Valeurs nettes comptables à la clôture</b>  | <b>672</b>                               |

La variation de 420 milliers d'euros correspond à la nouvelle créance de CIR/CII 2023.

Les 252 milliers d'euros à l'ouverture correspondent à la créance du CIR/CII 2022 pour 352 milliers d'euros et l'ajustement de CIR/CII 2018 pour (100 milliers d'euros).

**6.9 Trésorerie et équivalents de trésorerie**

| (En milliers d'euros)     | 31 décembre 2023 | 31 décembre 2022 |
|---------------------------|------------------|------------------|
| Disponibilités            | 9 666            | 6 102            |
| <b>Trésorerie active</b>  | <b>9 666</b>     | <b>6 102</b>     |
| Concours bancaires        |                  |                  |
| <b>Trésorerie passive</b> |                  |                  |
| <b>Trésorerie nette</b>   | <b>9 666</b>     | <b>6 102</b>     |

La trésorerie nette à fin décembre 2023 est positive de **9,7 millions d'euros**, en hausse par rapport à 2022 qui était de **6,1 millions d'euros**.

La variation de trésorerie positive de 3,7 millions d'euros résulte d'un flux de trésorerie généré par l'activité de 7.9 millions d'euros, en forte progression par rapport à 2022 de (+4.9 millions en 2022).

La trésorerie est impactée par l'activité investissement pour (1,1 million d'euros) et par l'activité financement pour (3,3 millions d'euros dont (2,0 millions d'euros) pour le remboursement des prêts garantis par l'état de Riber SA et 1,1 millions d'euros par le versement d'une prime prélevée sur la prime d'émission.

## 6.10 Dettes financières

### ***Dettes financières***

| <b>(En milliers d'euros)</b>            | <b>31 décembre 2023</b> | <b>31 décembre 2022</b> |
|---|-------------------------|-------------------------|
| Solde net à l'ouverture                 | 5 333                   | 7 376                   |
| Reclassement courant / non courant      | (2 027)                 | (2 043)                 |
| <b>Dettes financières non courantes</b> | <b>3 305</b>            | <b>5 333</b>            |
| Solde net à l'ouverture                 | 2 033                   | 862                     |
| Diminution                              | (2 027)                 | (831)                   |
| Reclassement courant / non courant      | 2 027                   | 2 043                   |
| Concours bancaires (note 6.9)           |                         | (41)                    |
| <b>Dettes financières courantes</b>     | <b>2 034</b>            | <b>2 033</b>            |
| <b>Total Dettes financières</b>         | <b>5 339</b>            | <b>7 366</b>            |

En 2020, Riber a souscrit auprès de ses banques quatre emprunts garantis par l'Etat (PGE) pour une valeur globale de 8,0 millions d'euros, avec un différé de remboursement d'un an. Ces prêts sont remboursables depuis juillet 2022 sur une durée de 4 ans. L'endettement financier net diminue à 2 millions d'euros au 31 décembre 2023.

### **Dettes de location**

| <b>(En milliers d'euros)</b>      | <b>31 décembre 2023</b> | <b>31 décembre 2022</b> |
|-----------------------------------|-------------------------|-------------------------|
| Solde net à l'ouverture           | 764                     | 965                     |
| Contrats souscrits (*)            | 30                      |                         |
| Contrats terminés ou résiliés (*) | (37)                    |                         |
| Différences de change             | (15)                    | 19                      |
| Remboursements                    | (195)                   | (220)                   |
| <b>Dettes de location</b>         | <b>547</b>              | <b>764</b>              |
| Dettes de location non courantes  | 387                     | 544                     |
| Dettes de location courantes      | 160                     | 220                     |
| <b>Total Dettes de location</b>   | <b>547</b>              | <b>764</b>              |

\* sans impact sur la trésorerie

## 6.11 Provisions

### Provisions non courantes

| (En milliers d'euros)                       | 31 décembre 2023 | 31 décembre 2022 |
|---|------------------|------------------|
| Solde net à l'ouverture                     | 463              | 629              |
| Ecart actuariel                             | (30)             | (186)            |
| Coûts des services rendus                   | 19               | 127              |
| Reprises provisions non utilisées           | (32)             | (51)             |
| Reprises provisions utilisées               | (118)            | (56)             |
| <b>Provisions retraites</b>                 | <b>302</b>       | <b>463</b>       |
| Solde net à l'ouverture                     | 23               | 46               |
| Dotation                                    | 301              |                  |
| Reprises provisions non utilisées           |                  | (23)             |
| Reclassements vers les provisions courantes | (23)             |                  |
| <b>Autres Provisions non courantes</b>      | <b>301</b>       | <b>23</b>        |
| <b>Total Provisions non courantes</b>       | <b>603</b>       | <b>486</b>       |

Les provisions non courantes d'un montant de 603 milliers d'euros au 31 décembre 2023 (contre 486 milliers d'euros au 31 décembre 2022) correspondent principalement aux indemnités de départ à la retraite (293 milliers d'euros), aux indemnités pour médailles du travail (9 milliers d'euros) et aux autres provisions pour risques (301 milliers d'euros).

A fin 2023, la société a retenu un taux d'actualisation de 3.17% (3.77 % fin 2022) afin de valoriser les engagements de retraite. Le test de sensibilité prenant en compte une variation du taux d'actualisation aboutit aux résultats présentés ci-après :

| Taux d'actualisation | Provision pour engagements de retraite et médailles du travail (K€) |
|----------------------|---|
| Variation +0,5%      | 287   |
| Variation +0,0%      | 301   |
| Variation -0,5%      | 317   |

Ces engagements ont été calculés selon la méthode rétrospective avec projection des salaires et les principales hypothèses actuarielles retenues sont les suivantes :

|   | 31 décembre 2023            | 31 décembre 2022            |
|---|-----------------------------|-----------------------------|
| Taux d'actualisation des Indemnités de Fin de Carrière (*)    | 3.17%                       | 3.77%                       |
| Taux d'actualisation des Indemnités pour Médailles du Travail | 3.17%                       | 3.77%                       |
| Taux de charges sociales                                      | 47,00%                      | 47,00%                      |
| Taux de revalorisation annuelle des salaires                  | 2%                          | 2%                          |
| Turn over (en fonction de l'âge)                              | Table TO Riber<br>2019/2023 | Table TO Riber<br>2019/2023 |
| Table de mortalité  | Insee 2022                  | Insee 2022                  |
| Age de départ en retraite (cadres et non cadres)              | 64 ans                      | 62 ans                      |

(\*) Taux iBoxx Corporate AA10+ au 31 décembre 2023

Le rallongement de l'âge légal de départ à la retraite de 62 à 64 ans, en vigueur depuis le 1<sup>er</sup> septembre 2023 n'a pas eu un impact significatif sur la provision retraite au 31/12/2023

**Provisions courantes au 31 décembre 2023**

| (En milliers d'euros)                      | Provision pour garantie | Provisions pour charges | Provisions pour litiges | Provision pour risques | Total        |
|--|-------------------------|-------------------------|-------------------------|------------------------|--------------|
| <b>Solde net publié à l'ouverture</b>      | <b>374</b>              | <b>153</b>              | <b>64</b>               | <b>346</b>             | <b>937</b>   |
| Dotations                                  | 307                     | 196                     | 141                     | 48                     | <b>691</b>   |
| Reprises provisions utilisées              | (95)                    | (287)                   |                         | (32)                   | <b>(415)</b> |
| Reprises provisions non utilisées          |                         | (15)                    | (25)                    | (247)                  | <b>(287)</b> |
| Reclassements des provisions non-courantes |                         |                         |                         | 23                     | <b>23</b>    |
| <b>Total</b>                               | <b>586</b>              | <b>47</b>               | <b>179</b>              | <b>137</b>             | <b>949</b>   |

**6.12 Dettes fournisseurs**

| (En milliers d'euros)             | 31 décembre 2023 | 31 décembre 2022 |
|-----------------------------------|------------------|------------------|
| Fournisseurs de biens et services | 4 768            | 3 126            |
| Fournisseurs d'immobilisations    |                  |                  |
| <b>Total</b>                      | <b>4 768</b>     | <b>3 126</b>     |

**6.13 Passifs de contrats**

Les passifs de contrats (11 857 milliers d'euros au 31 décembre 2023) sont exclusivement constitués d'avances reçues sur les commandes clients (généralement des acomptes versés à la commande).

**6.14 Autres dettes**

| (En milliers d'euros)                      | 31 décembre 2023 | 31 décembre 2022 |
|--|------------------|------------------|
| Dettes fiscales et sociales                | 2 430            | 2 005            |
| Autres dettes et comptes de régularisation | 371              | 295              |
| Commissions à payer aux agents             | 106              | 99               |
| <b>Total</b>                               | <b>2 907</b>     | <b>2 399</b>     |

**6.15 Impôts sur les bénéficiaires et impôts différés**

Compte tenu des perspectives et sur la base des business plan du Groupe basés, sur les hypothèses arrêtées par la Direction, celle-ci a décidé d'activer les créances d'impôt différé, qu'il est raisonnablement envisageable de récupérer à horizon 4 ans. Sur cette base, le montant des déficits fiscaux activés au 31/12/23 est de 10,6 millions d'euros contre 8,0 millions d'euros au 31/12/22 correspondant à un impôt différé actif au 31/12/23 de 2,7 millions d'euros (contre 2,0 millions d'euros au 31/12/22).

Au 31 décembre 2023, le montant des déficits fiscaux non activés s'élève à 11,2 millions d'euros (contre 13,7 millions d'euros au 31 décembre 2022). Ces déficits fiscaux n'ont pas de date limite d'utilisation.



## 6.15.1 – Détail des impôts différés au niveau de l'état de la situation financière consolidé

| (En milliers d'euros)   | 31 décembre 2023 | 31 décembre 2022 |
|---|------------------|------------------|
| Différences temporelles   | 15               | 17               |
| Provisions pour avantages aux personnels  | 73               | 112              |
| Pertes/Gains reportables sur les bénéfices fiscaux futurs                           | 2 803            | 2 137            |
| Provisions et marges internes   | 70               | 108              |
| Revenus (IFRS 15)   | 39               | 39               |
| Amortissements des actifs en juste valeur   | 127              | 119              |
| Autres retraitements  | 21               | 20               |
| <b>Total impôts différés actifs</b>   | <b>3 148</b>     | <b>2 552</b>     |
| Différences temporelles   | 8                | 10               |
| Provisions sur créances intragroupe   | 938              | 419              |
| Frais de recherche et développement   | 581              | 406              |
| Frais d'acquisition d'immobilisations   | 41               | 41               |
| Autres retraitements  | 168              | 222              |
| <b>Total impôts différés passifs</b>  | <b>1 736</b>     | <b>1 098</b>     |
| <b>Actifs (passifs) nets d'impôt différés</b>                                       | <b>1 412</b>     | <b>1 454</b>     |
| <b>Actifs (passifs) nets d'impôt différés compensés sur une même entité fiscale</b> | <b>1 412</b>     | <b>1 454</b>     |

## 6.15.2 - Détail des impôts sur les bénéfices et des impôts différés au compte de résultat

| (en milliers d'euros)                                  | 31 décembre 2023 | 31 décembre 2022 |
|--|------------------|------------------|
| Résultat net des sociétés intégrées                    | 3 397            | 172              |
| Impôt sur les résultats                                | (164)            | (247)            |
| <b>Résultat avant impôt des entreprises intégrées</b>  | <b>3 561</b>     | <b>419</b>       |
| (Charge) ou produit d'impôt théorique à 25%            | (890)            | (105)            |
| Déficits antérieurs activés                            | 623              |                  |
| Déficits créés non activés                             |                  | (41)             |
| Déficits antérieurs utilisés                           | 40               | 3                |
| Différentiel de taux sociétés étrangères               | 23               | 9                |
| (Charges) non déductibles ou produits non imposables * | 41               | (113)            |
| <b>(Charge ou produit) d'impôt réelle</b>              | <b>(164)</b>     | <b>(247)</b>     |
| <b>Taux d'impôt effectif</b>                           | <b>4,60 %</b>    | <b>59,01%</b>    |

(\*) dont Crédit d'impôt recherche de 420 milliers d'euros en 2023 (contre 352 milliers d'euros en 2022)

### 6.16 Capitaux propres

Le capital s'élève à 3 400 483,84 € et est composé de 21 253 024 actions d'une valeur nominale de 0,16 €. Aucun mouvement sur le capital n'est intervenu au cours de la période.

Un dividende par action de 0,05 € a été distribué et prélevé sur la prime d'émission pour un total de 1 051 milliers d'euros.

### 6.17 Bons de souscription d'actions - options de souscription d'actions – actions gratuites

Aucun bon de souscription d'action ou option de souscription d'action n'est actuellement en vigueur au sein du groupe Riber.

En date du 16 août 2018 et sur autorisation du Conseil de Surveillance, le Directoire a mis en place un plan d'attribution d'actions gratuites pour les membres du Directoire et l'ensemble du personnel présent à cette date.

Le nombre d'actions gratuites attribuées s'élevait à 268 443 au prix unitaire de 3,42 € (cours de bourse à date d'attribution). La période d'acquisition des titres attribués était fixée à un an minimum, et la période de conservation des titres était aussi fixée à un an minimum, et ce à compter de la date d'acquisition. Le plan n'était soumis à aucune condition de présence ou de performance.

En date du 3 septembre 2019, le Directoire a acté, après consultation de l'ensemble des bénéficiaires du plan, l'acquisition définitive des actions. En final, 262 051 actions ont été acquises par les membres du Directoire et les salariés. Depuis le 3 septembre 2020, les salariés bénéficiaires du Plan d'actions gratuites peuvent disposer librement de leurs actions acquises l'année précédente à la même date.

### 6.18 Rachat d'actions

Un programme de rachat d'actions a été mis en place par le Directoire pour donner suite à l'autorisation donnée par l'Assemblée Générale Mixte du 13 juin 2002 confirmée depuis par les Assemblées Générales Mixtes successives. Un rapport d'information décrivant ce programme de rachat d'actions est régulièrement présenté aux actionnaires au sein du rapport annuel de la Société.

Il y a eu un transfert de 34 850 actions en janvier 2022 du contrat de liquidité vers le portefeuille d'actions propres (inscription au nominatif pur auto-détention).

Au 31 décembre 2023, la Société détient (hors cadre du contrat d'animation de cours visé au paragraphe ci-après) 76 454 actions propres représentant une valeur comptable brute de 176 742 €. Sur la base de 1.70783 € par action correspondant au cours de bourse moyen du mois de décembre 2023, la valeur de marché de ces actions au 31 décembre 2023 était de 130 570 €. La trésorerie affectée à ce contrat s'élevait au 31 décembre 2023 à 41 milliers d'euros et a été classée au bilan en actifs financiers.

D'autre part, dans le cadre de son contrat d'animation de cours, Riber SA détenait, au 31 décembre 2023, 161 419 titres figurant également en déduction des capitaux propres consolidés pour un montant brut de 272 367 €. Sur la base de 1.70783 € par action correspondant au cours de bourse moyen du mois de décembre 2023, la valeur de marché de ces titres au 31 décembre était de 275 676 €. La trésorerie affectée à ce contrat d'animation de cours s'élevait au 31 décembre 2023 à 148 milliers d'euros et a été classée au bilan en actifs financiers.

### 6.19 Actifs et passifs éventuels

Le Groupe n'a actuellement pas connaissance de faits exceptionnels, litiges ou éléments liés à l'environnement susceptibles d'affecter ou d'avoir affecté substantiellement dans un passé récent son patrimoine, sa situation financière ou son résultat.

## 7.1 Chiffre d'affaires

Le groupe Riber commercialise auprès de ses clients 3 lignes de produits et prestations définies ci-dessous :

**Systèmes** : machines d'Épitaxie par Jets Moléculaires (EJM ou MBE en Anglais) destinées à la production d'alliages semi-conducteurs composés sous environnement ultravide. Ces machines sont vendues soit à des industriels du secteur (systèmes « industriels »), soit à des laboratoires publics ou privés travaillant dans les domaines de la microélectronique ou de la physique des matériaux (systèmes « recherche et développement »).

**Évaporateurs** : équipements de vaporisation de matière pour couches minces destinés aux équipements de clients industriels pour intégration dans des lignes de production d'écrans OLED, cellules solaires en couches minces, ...

**Services et Accessoires** : activités de service associées aux produits vendus (vente d'accessoires, pièces détachées et consommables, support technique et scientifique, maintenance préventive et curative).

L'analyse du chiffre d'affaires par ligne de produit et zone géographique est présentée ci-après :

### Par ligne de produit

| (En milliers d'euros)   | 31 décembre 2023 | 31 décembre 2022 |
|-------------------------|------------------|------------------|
| Systèmes                | 28 971           | 14 797           |
| Services et Accessoires | 10 288           | 13 039           |
| <b>Total</b>            | <b>39 259</b>    | <b>27 836</b>    |

### Par zone géographique

| (En milliers d'euros) | 31 décembre 2023 | 31 décembre 2022 |
|-----------------------|------------------|------------------|
| Amérique du Nord      | 4 996            | 1 305            |
| Asie                  | 24 893           | 20 149           |
| Europe                | 7 261            | 6 358            |
| Turquie               | 2 030            | 0                |
| Autres                | 79               | 25               |
| <b>Total</b>          | <b>39 259</b>    | <b>27 836</b>    |

Le chiffre d'affaires annuel 2023 s'établit à 39,2 millions d'euros, en progression de 41% par rapport à l'exercice 2022. Au quatrième trimestre 2023, la croissance du chiffre d'affaires a été soutenue pour atteindre 48%. Cette forte croissance résulte du renforcement de RIBER dans le domaine des systèmes MBE destinés à la production.

Le chiffre d'affaires des systèmes MBE s'établit à 29,0 millions d'euros, en croissance de 96%. 13 systèmes MBE, dont 5 de production, ont été livrés sur l'exercice, contre 6 systèmes, dont 4 de production, en 2022.

Le chiffre d'affaires des services et accessoires s'établit à 10,3 millions d'euros, en retrait de 21% par rapport à une base de comparaison élevée en 2022.

Le chiffre d'affaires annuel 2023 se répartit entre l'Asie (63%), l'Europe (24%), et l'Amérique du Nord (13%).

## 7.2 Coût des produits et services vendus

| (En milliers d'euros)  | 31 décembre 2023 | 31 décembre 2022 |
|--|------------------|------------------|
| Consommations matières premières, approvisionnements et marchandises | (19 541)         | (10 812)         |
| Charges de personnel de production                                   | (3 771)          | (3 308)          |
| Sous-traitance   | (450)            | (261)            |
| Transport et frais d'installation                                    | (842)            | (996)            |
| Dotations amortissements et variations provisions (garantie ...)     | (519)            | (316)            |
| Autres frais (entretien...)  | (748)            | (787)            |
| <b>Total coût des produits et services vendus</b>                    | <b>(25 872)</b>  | <b>(16 480)</b>  |

La marge brute consolidée du Groupe s'établit à 13 247 milliers d'euros en hausse de 2 323 milliers d'euros par rapport à 2022.

## 7.3 Charges commerciales

| (En milliers d'euros)      | 31 décembre 2023 | 31 décembre 2022 |
|----------------------------|------------------|------------------|
| Commissions agents         | (238)            | (182)            |
| Frais commerciaux internes | (3 160)          | (3 188)          |
| <b>Total</b>               | <b>(3 398)</b>   | <b>(3 370)</b>   |

Les charges commerciales sont stables par rapport à l'année précédente.

## 7.4 Recherche et Développement

| (En milliers d'euros)                               | 31 décembre 2023 | 31 décembre 2022 |
|---|------------------|------------------|
| Frais bruts   | (3 790)          | (4 030)          |
| Subventions   |                  | 106              |
| Déduction du crédit d'impôt recherche et innovation | 420              | 352              |
| Activation des frais de développement (note 6.2)    | 1 663            | 1 198            |
| Amortissement des frais de développement (note 6.2) | (965)            | (852)            |
| Passage en perte d'anciens CIR                      |                  | (580)            |
| Provisions pour redressement CIR (note 6.11)        |                  | 580              |
| <b>Total</b>  | <b>(2 672)</b>   | <b>(3 225)</b>   |

En 2023, l'effort de R&D s'élève à 2,7 millions d'euros et représente 6,8% du chiffre d'affaires consolidé (en baisse par rapport à 2022 - 11,6 % du fait de frais de développement supplémentaires activés).

## 7.5 Administration

Les charges administratives (3 242 milliers d'euros) sont en hausse (+9%) par rapport à la même période de l'exercice précédent (2 970 milliers d'euros).

## 7.6 Effectifs et montants des rémunérations

L'effectif moyen du Groupe est le suivant :

|                      | 31 décembre 2023 | 31 décembre 2022 |
|----------------------|------------------|------------------|
| Ingénieurs et cadres | 54               | 53               |
| Agents de maîtrise   | 29               | 23               |
| Employés et ouvriers | 36               | 37               |
| <b>TOTAL</b>         | <b>119</b>       | <b>113</b>       |

La masse salariale se décompose comme suit :

| (En milliers d'euros)                   | 31 décembre 2023 | 31 décembre 2022 |
|---|------------------|------------------|
| Salaires et traitements                 | (7 883)          | (7 216)          |
| Charges sociales                        | (2 626)          | (2 611)          |
| Autres charges de personnel             | (201)            | (191)            |
| Dotation / reprise engagement retraites | 132              | (20)             |
| <b>TOTAL</b>                            | <b>(10 578)</b>  | <b>(10 039)</b>  |

La masse salariale brute du groupe est en hausse de 0,5 millions d'euros, soit 5,4 % par rapport à l'année précédente principalement sur Riber SA. Cette hausse est principalement due à l'intéressement de Riber SA (0,6 million d'euros).

## 7.7 Rémunération des organes d'administration et de surveillance

Les membres du Conseil de Surveillance ont perçu des jetons de présence pour l'exercice clos en 2023 à hauteur de 170 milliers d'euros (170 milliers d'euros en 2022).

Les mandataires sociaux n'ont bénéficié d'aucun plan de stock-options au cours de l'exercice 2023.

## 7.8 Résultat opérationnel courant

Le résultat opérationnel courant consolidé s'établit à 3 934 milliers d'euros, soit 10,0 % du chiffre d'affaires en hausse par rapport à l'exercice précédent (1 359 milliers d'euros pour 4,9 % du chiffre d'affaires).

Cette amélioration s'explique par la progression du chiffre d'affaires et la maîtrise des charges opérationnelles

**7.9 Autres produits et charges opérationnels**

| (En milliers d'euros)                          | 31 décembre 2023 | 31 décembre 2022 |
|--|------------------|------------------|
| Dépréciation des immobilisations corporelles   |                  | (14)             |
| Dotations de provisions sur risques et charges |                  | (91)             |
| Dotations de provisions sur stocks             |                  | (786)            |
| Autres charges                                 |                  | (477)            |
| <b>Total des autres charges</b>                | <b>(0)</b>       | <b>(1 368)</b>   |
| Produit des cessions d'actifs immobilisés      | 0                | 1                |
| Autres Produits                                | 1                | 0                |
| <b>Total des autres produits</b>               | <b>1</b>         | <b>1</b>         |
| <b>TOTAL</b>                                   | <b>1</b>         | <b>(1 367)</b>   |
| Dont :   |                  |                  |
| Plus ou moins-values nettes sur actifs cédés   | (0)              | 1                |

En 2022, des charges opérationnelles non courantes ont été comptabilisées pour un montant de 1 353 milliers d'euros. Elles résultent principalement de :

- l'arrêt de la commercialisation des évaporateurs OLED qui a eu pour conséquence la dépréciation du stock de évaporateurs OLED pour un montant de 786 milliers d'euros ;
- frais de personnel non récurrents pour 477k€

**7.10 Résultat financier**

| (En milliers d'euros)                              | 31 décembre 2023 | 31 décembre 2022 |
|--|------------------|------------------|
| Charges financières IFRS 16                        | (12)             | (17)             |
| Intérêt des emprunts                               | (38)             | (49)             |
| <b>Coût de l'endettement net</b>                   | <b>(50)</b>      | <b>(66)</b>      |
| Résultat de change                                 | (323)            | 492              |
| Dot. & Rep/Provisions sur actifs financiers        |                  | 1                |
| <b>Total autres charges et produits financiers</b> | <b>(323)</b>     | <b>493</b>       |
| <b>Total</b>                                       | <b>(373)</b>     | <b>427</b>       |

Le résultat de change négatif de (323 milliers d'euros) correspond à l'impact de la dévaluation du dollar US et du Yuan par rapport à l'euro sur les créances libellées dans ces deux devises.

|  | KPMG                |                     | RSM                 |                     |
|--|---------------------|---------------------|---------------------|---------------------|
|  | 31 décembre<br>2023 | 31 décembre<br>2022 | 31 décembre<br>2023 | 31 décembre<br>2022 |
| Commissariat aux comptes,<br>certification des comptes<br>sociaux et consolidés :          |                     |                     |                     |                     |
| <ul style="list-style-type: none"> <li>• Emetteur</li> <li>• Filiales intégrées</li> </ul> | 60 406              | 56 500              | 52 917              | 49 500              |
| Autres missions  | 7 000               |                     |                     |                     |
| <b>Total en Euros</b>  | <b>67 406</b>       | <b>56 500</b>       | <b>52 917</b>       | <b>49 500</b>       |
| Autres missions non audit  |                     |                     |                     |                     |
| <b>Total en Euros</b>  | <b>0</b>            | <b>0</b>            | <b>0</b>            | <b>0</b>            |

## Risques de taux de change

### Description

Le résultat d'exploitation de Riber peut être partiellement et indirectement affecté par des variations de taux de change, principalement, celui entre l'euro et le dollar américain. Bien que la plupart des charges d'exploitation de Riber sont libellées en euros, une partie de ses charges d'exploitation est libellées en dollars américains sur la filiale Riber Inc. ainsi que de son chiffre d'affaires, correspondant aux ventes aux Etats-Unis et au Canada (13% du chiffre d'affaires sur l'année 2023).

### Gestion et mesures mises en place

La Société procède périodiquement à une revue spécifique de son risque de taux de change sur l'impact potentiellement négatif des variations de change (dévaluation du dollar US par rapport à l'euro) et peut procéder le cas échéant à la mise en place des contrats de couverture de change à terme libellés en dollars américains.

## Risques de liquidité

### Description

Riber est exposé à un risque de liquidité dans le cas où ses encaissements ne couvriraient plus ses décaissements alors même que sa capacité à lever de nouvelles ressources financières serait épuisée ou insuffisante.

Cela peut notamment être le cas au cours de certains trimestres au vu des fluctuations de chiffre d'affaires au cours de l'année, et de la prépondérance du chiffre d'affaires du dernier trimestre au détriment du chiffre d'affaires des autres trimestres.

|                             | 2021 | 2022 | 2023 |
|-----------------------------|------|------|------|
| 1 <sup>er</sup> trimestre   | 10%  | 9%   | 9%   |
| 2 <sup>ième</sup> trimestre | 20%  | 24%  | 22%  |
| 3 <sup>ième</sup> trimestre | 21%  | 11%  | 10%  |
| 4 <sup>ième</sup> trimestre | 49%  | 56%  | 59%  |

### Gestion et mesures mises en place

La Société procède périodiquement à une revue spécifique de son risque de liquidité et elle considère être en mesure de faire face à ses échéances à venir. La visibilité sur l'évolution de la trésorerie, compte tenu du cycle de réalisation des commandes de machines et des termes de paiement, est d'environ un an glissant. L'état de la trésorerie et des prévisions à 12 mois font l'objet d'un reporting régulier auprès de la Direction de la Société.

Le PGE mis en place pour 8,0 millions d'euros a pour objectif de répondre au risque de liquidité (Se reporter au § 6.9).

## Risques de fraude

La Société attache une attention particulière à la prévention et la détection des fraudes éventuelles au travers d'actions de sensibilisation des personnels (en impliquant éventuellement des intervenants extérieurs comme les partenaires bancaires, les assureurs, la DCRI, ...) de revue régulière des principaux processus critiques et de mise en place de dispositifs adaptés (délégations de pouvoir, double signature, ...).

## Risque lié à l'obtention de licences d'exportation sur certaines zones géographiques

En lien avec le contexte géopolitique tendu entre les Etats-Unis et la Chine, la Société a constaté au cours de l'année 2023 des restrictions à obtenir de la part de l'administration française son agrément quant à la délivrance de licences d'exportation à destination de certains pays comme la Chine.

## Risque sur les taux d'intérêts

### Description

La Société est peu exposée aux variations de taux d'intérêt sur ses engagements financiers pouvant avoir un effet négatif sur ses frais financiers. Au 31 décembre 2023, la dette financière nette du Groupe est composée essentiellement de dettes à taux fixe. Le Groupe n'utilise, aucun instrument de couverture de taux d'intérêt.

### Gestion et mesures mises en place

La Société poursuit une politique de gestion prudente et non spéculative des risques de taux d'intérêt. Sa dette financière moyen et long terme correspond à des prêts garantis par l'Etat (PGE) obtenu en 2021 auprès de ses banques pour un montant de 8,0 millions d'euros. Ces prêts sont remboursables depuis juillet 2022 sur une durée de 4 ans.



**Engagements donnés - Cautions**

| (en milliers d'euros)                    | 31 décembre 2023 | 31 décembre 2022 |
|--|------------------|------------------|
| Cautions bancaires accordées aux clients | 68               | 828              |

Dans le cadre de contrats de vente internationaux en cours au 31 décembre 2023, la société a produit via ses partenaires bancaires une caution de restitution d'acomptes et six garanties de bonne fin.

**Engagements donnée - Nantissements**

| (en milliers d'euros)                   | 31 décembre 2023 | 31 décembre 2022 |
|---|------------------|------------------|
| Nantissement de placement de trésorerie | -                | -                |

Riber n'a aucun nantissement au 31 décembre 2023.

**Engagements reçus**

| (en milliers d'euros)                        | 31 décembre 2023 | 31 décembre 2022 |
|--|------------------|------------------|
| Aides à l'innovation (subventions publiques) | 1 200            | 1 137            |
| Garantie export                              | 0                | 0                |

Au 31 décembre 2023, Riber SA bénéficie de subventions publiques dans le cadre de six programmes de recherche pluriannuels correspondant au remboursement d'une partie des frais engagés (à hauteur de 23% ou 45 %) et d'une avance remboursable pour 44 milliers d'euros.

Par ailleurs, au cours de l'année 2023, Riber SA s'est vu octroyer une subvention de 0.2 million d'euros dans le cadre du programme IQARO avec un 1<sup>er</sup> versement de 0,1 million d'euros.

Le Groupe n'a pas d'autre partie liée que ses dirigeants.

Néant

**RIBER**  
**Société anonyme à Directoire et Conseil de Surveillance**  
**Au capital de 3.400.483,84 €**  
**Siège social : 31, Rue Casimir Perier**  
**95873 Bezons Cedex**  
**R.C.S Pontoise 343 006 151**

**RAPPORT DES COMMISSAIRES AUX COMPTES**  
**SUR LES COMPTES CONSOLIDES**  
**EXERCICE CLOS LE 31 DECEMBRE 2023**

**R S M P A R I S**

SIEGE SOCIAL : 26 RUE CAMBACÉRÈS - 75008 PARIS  
TEL : +33 (0) 1 47 63 67 00 – FAX : +33 (0) 1 47 63 69 00

SOCIETE PAR ACTIONS SIMPLIFIEE D'EXPERTISE COMPTABLE ET DE COMMISSARIAT AUX COMPTES

**K P M G A U D I T**

SIÈGE SOCIAL : 2, AVENUE GAMBETTA - 92066 PARIS LA DÉFENSE CEDEX  
TÉL : +33 (0) 1 55 68 68 68 - FAX : +33 (0) 1 55 68 73 00

SOCIÉTÉ ANONYME D'EXPERTISE COMPTABLE ET DE COMMISSARIAT AUX COMPTES À DIRECTOIRE ET CONSEIL DE SURVEILLANCE

## Rapport des Commissaires aux Comptes sur les comptes consolidés

Exercice clos le 31 décembre 2023

A l'assemblée générale de la société Riber S.A.,

### Opinion

En exécution de la mission qui nous a été confiée par l'Assemblée générale, nous avons effectué l'audit des comptes consolidés de la société Riber S.A. relatifs à l'exercice clos le 31 décembre 2023, tels qu'ils sont joints au présent rapport.

Nous certifions que les comptes consolidés sont, au regard du référentiel IFRS tel qu'adopté dans l'Union européenne, réguliers et sincères et donnent une image fidèle du résultat des opérations de l'exercice écoulé ainsi que de la situation financière et du patrimoine, à la fin de l'exercice, de l'ensemble constitué par les personnes et entités comprises dans la consolidation.

### Fondement de l'opinion

#### Référentiel d'audit

Nous avons effectué notre audit selon les normes d'exercice professionnel applicables en France. Nous estimons que les éléments que nous avons collectés sont suffisants et appropriés pour fonder notre opinion.

Les responsabilités qui nous incombent en vertu de ces normes sont indiquées dans la partie "Responsabilités des commissaires aux comptes relatives à l'audit des comptes consolidés" du présent rapport.

#### Indépendance

Nous avons réalisé notre mission d'audit dans le respect des règles d'indépendance prévues par le code de commerce et par le code de déontologie de la profession de commissaire aux comptes, sur la période du 1<sup>er</sup> janvier 2023 à la date d'émission de notre rapport.

#### Justification des appréciations

En application des dispositions des articles L.821-53 et R.821-180 du code de commerce relatives à la justification de nos appréciations, nous portons à votre connaissance les appréciations suivantes qui, selon notre jugement professionnel, ont été les plus importantes pour l'audit des comptes consolidés de l'exercice.

Les appréciations ainsi portées s'inscrivent dans le contexte de l'audit des comptes consolidés pris dans leur ensemble et de la formation de notre opinion exprimée ci-avant. Nous n'exprimons pas d'opinion sur des éléments de ces comptes consolidés pris isolément.

- Les goodwill, dont le montant figurant au bilan au 31 décembre 2023 s'établit à 1 285 milliers d'euros, ont fait l'objet de tests de dépréciation selon les modalités décrites dans les notes 3.7 et 6.1 de l'annexe. Nous avons examiné les modalités de mise en œuvre de ces tests fondés sur les flux de trésorerie futurs actualisés, et contrôlé la cohérence des hypothèses retenues avec les données prévisionnelles issues des plans stratégiques établis sous le contrôle de la direction du Groupe et nous avons vérifié que la note 6.1 de l'annexe donne une information appropriée.
- Les stocks d'en-cours de production des systèmes, cellules et composants dont le montant figurant au bilan au 31 décembre 2023 s'élève à 4 560 milliers d'euros en valeur brute, sont valorisés selon les modalités décrites dans la note 3.11 de l'annexe. Nous avons examiné les modalités de détermination de la valeur brute des stocks d'en-cours, puis nous avons vérifié la correcte valorisation des divers coûts de production incorporés. Nous avons par ailleurs apprécié le caractère approprié des informations fournies dans les notes 3.11 et 6.6 de l'annexe.
- Les impôts différés actifs sur déficits reportable, dont le montant figurant au bilan au 31 décembre 2023 s'élève à 2 803 milliers d'euros, sont reconnus au bilan selon les modalités décrites dans les notes 3.17.2 et 6.15 de l'annexe. Nous avons examiné les modalités de reconnaissance de ces actifs au bilan et contrôlé la cohérence des hypothèses retenues. Nous avons par ailleurs vérifié que les notes 3.17.2 et 6.15 de l'annexe donnent une information appropriée.

#### Vérifications spécifiques

Nous avons également procédé, conformément aux normes d'exercice professionnel applicables en France, aux vérifications spécifiques prévues par les textes légaux et réglementaires des informations relatives au groupe, données dans le rapport de gestion du Directoire.

Nous n'avons pas d'observation à formuler sur leur sincérité et leur concordance avec les comptes consolidés.

### **Responsabilités de la direction et des personnes constituant le gouvernement d'entreprise relatives aux comptes consolidés**

Il appartient à la direction d'établir des comptes consolidés présentant une image fidèle conformément au référentiel IFRS tel qu'adopté dans l'Union européenne ainsi que de mettre en place le contrôle interne qu'elle estime nécessaire à l'établissement de comptes consolidés ne comportant pas d'anomalies significatives, que celles-ci proviennent de fraudes ou résultent d'erreurs.

Lors de l'établissement des comptes consolidés, il incombe à la direction d'évaluer la capacité de la société à poursuivre son exploitation, de présenter dans ces comptes, le cas échéant, les informations nécessaires relatives à la continuité d'exploitation et d'appliquer la convention comptable de continuité d'exploitation, sauf s'il est prévu de liquider la société ou de cesser son activité.

Les comptes consolidés ont été arrêtés par le Directoire.

### **Responsabilités des commissaires aux comptes relatives à l'audit des comptes consolidés**

Il nous appartient d'établir un rapport sur les comptes consolidés. Notre objectif est d'obtenir l'assurance raisonnable que les comptes consolidés pris dans leur ensemble ne comportent pas d'anomalies significatives. L'assurance raisonnable correspond à un niveau élevé d'assurance, sans toutefois garantir qu'un audit réalisé conformément aux normes d'exercice professionnel permet de systématiquement détecter toute anomalie significative. Les anomalies peuvent provenir de fraudes ou résulter d'erreurs et sont considérées comme significatives lorsque l'on peut raisonnablement s'attendre à ce qu'elles puissent, prises individuellement ou en cumulé, influencer les décisions économiques que les utilisateurs des comptes prennent en se fondant sur ceux-ci.

Comme précisé par l'article L.821-55 du code de commerce, notre mission de certification des comptes ne consiste pas à garantir la viabilité ou la qualité de la gestion de votre société.

Dans le cadre d'un audit réalisé conformément aux normes d'exercice professionnel applicables en France, le commissaire aux comptes exerce son jugement professionnel tout au long de cet audit. En outre :

- il identifie et évalue les risques que les comptes consolidés comportent des anomalies significatives, que celles-ci proviennent de fraudes ou résultent d'erreurs, définit et met en œuvre des procédures d'audit face à ces risques, et recueille des éléments qu'il estime suffisants et appropriés pour fonder son opinion. Le risque de non-détection d'une anomalie significative provenant d'une fraude est plus élevé que celui d'une anomalie significative résultant d'une erreur, car la fraude peut impliquer la collusion, la falsification, les omissions volontaires, les fausses déclarations ou le contournement du contrôle interne ;
- il prend connaissance du contrôle interne pertinent pour l'audit afin de définir des procédures d'audit appropriées en la circonstance, et non dans le but d'exprimer une opinion sur l'efficacité du contrôle interne ;
- il apprécie le caractère approprié des méthodes comptables retenues et le caractère raisonnable des estimations comptables faites par la direction, ainsi que les informations les concernant fournies dans les comptes consolidés ;
- il apprécie le caractère approprié de l'application par la direction de la convention comptable de continuité d'exploitation et, selon les éléments collectés, l'existence ou non d'une incertitude significative liée à des événements ou à des circonstances susceptibles de mettre en cause la capacité de la société à poursuivre son exploitation. Cette appréciation s'appuie sur les éléments collectés jusqu'à la date de son rapport, étant toutefois rappelé que des circonstances ou événements ultérieurs pourraient mettre en cause la continuité d'exploitation. S'il conclut à l'existence d'une incertitude significative, il attire l'attention des lecteurs de son rapport sur les informations fournies dans les comptes consolidés au sujet de cette incertitude ou, si ces informations ne sont pas fournies ou ne sont pas pertinentes, il formule une certification avec réserve ou un refus de certifier ;
- il apprécie la présentation d'ensemble des comptes consolidés et évalue si les comptes consolidés reflètent les opérations et événements sous-jacents de manière à en donner une image fidèle ;
- concernant l'information financière des personnes ou entités comprises dans le périmètre de consolidation, il collecte des éléments qu'il estime suffisants et appropriés pour exprimer une opinion sur les comptes consolidés. Il est responsable de la direction, de la supervision et de la réalisation de l'audit des comptes consolidés ainsi que de l'opinion exprimée sur ces comptes.

Les commissaires aux comptes,

Paris La Défense, le 23 avril 2024

KPMG S.A.

Paris, le 23 avril 2024

RSM Paris S.A.S.

Laurent Genin  
Associé

Cédric Maucourt  
Associé

Paul-Evariste Vaillant  
Associé

Clément Perrot  
Associé

**RIBER**  
**Société anonyme à Directoire et Conseil de Surveillance**  
**Au capital de 3.400.483,84 €**  
**Siège social : 31, Rue Casimir Perier**  
**95873 Bezons Cedex**  
**R.C.S Pontoise 343 006 151**

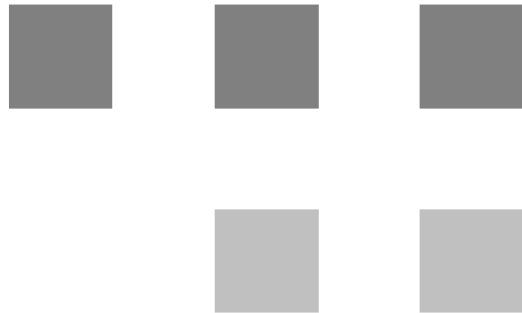
---

## **ETATS FINANCIERS SOCIAUX**

**AU 31 DECEMBRE 2023**

---

# Bilan



**Bilan Actif**

Période du 01/01/23 au 31/12/23

RIBER

| RUBRIQUES  | BRUT              | Amortissements    | Net (N)<br>31/12/2023 | Net (N-1)<br>31/12/2022 |
|--|-------------------|-------------------|-----------------------|-------------------------|
| <b>CAPITAL SOUSCRIT NON APPELÉ</b>                         |                   |                   |                       |                         |
| <b>IMMOBILISATIONS INCORPORELLES</b>                       |                   |                   |                       |                         |
| Frais d'établissement                                      |                   |                   |                       |                         |
| Frais de développement                                     |                   |                   |                       |                         |
| Concession, brevets et droits similaires                   | 1 689 294         | 1 606 678         | 82 616                | 135 361                 |
| Fonds commercial   | 1 517 674         |                   | 1 517 674             | 1 517 674               |
| Autres immobilisations incorporelles                       |                   |                   |                       |                         |
| Avances et acomptes sur immobilisations incorporelles      |                   |                   |                       |                         |
| <b>TOTAL immobilisations incorporelles :</b>               | <b>3 206 967</b>  | <b>1 606 678</b>  | <b>1 600 289</b>      | <b>1 653 034</b>        |
| <b>IMMOBILISATIONS CORPORELLES</b>                         |                   |                   |                       |                         |
| Terrains   | 1 353 339         |                   | 1 353 339             | 1 353 339               |
| Constructions  | 6 029 864         | 5 263 154         | 766 710               | 923 769                 |
| Installations techniques, matériel et outillage industriel | 7 401 925         | 6 878 650         | 523 275               | 1 768 646               |
| Autres immobilisations corporelles                         | 961 364           | 896 106           | 65 258                | 75 815                  |
| Immobilisations en cours                                   | 1 298 292         |                   | 1 298 292             | 1 219 219               |
| Avances et acomptes  |                   |                   |                       |                         |
| <b>TOTAL immobilisations corporelles :</b>                 | <b>17 044 785</b> | <b>13 037 910</b> | <b>4 006 875</b>      | <b>5 340 788</b>        |
| <b>IMMOBILISATIONS FINANCIÈRES</b>                         |                   |                   |                       |                         |
| Participation par M.E                                      |                   |                   |                       |                         |
| Autres participations                                      | 2 142 791         | 1 413 002         | 729 789               | 729 789                 |
| Créances rattachées à participations                       |                   |                   |                       |                         |
| Autres titres immobilisés                                  |                   |                   |                       |                         |
| Prêts  |                   |                   |                       |                         |
| Autres immobilisations financières                         | 649 418           | 48 211            | 601 207               | 577 630                 |
| <b>TOTAL immobilisations financières :</b>                 | <b>2 792 210</b>  | <b>1 461 213</b>  | <b>1 330 997</b>      | <b>1 307 419</b>        |
| <b>ACTIF IMMOBILISÉ</b>                                    | <b>23 043 962</b> | <b>16 105 801</b> | <b>6 938 161</b>      | <b>8 301 241</b>        |
| <b>STOCKS ET EN-COURS</b>                                  |                   |                   |                       |                         |
| Stocks de matières premières et approvisionnements         | 11 309 205        | 1 950 381         | 9 358 824             | 6 118 376               |
| Stocks de produits intermédiaires                          | 3 946 395         | 937 701           | 3 008 695             | 2 672 968               |
| Stocks d'en-cours de production                            | 4 339 324         | 23 884            | 4 315 440             | 5 682 072               |
| Stocks de produits finis                                   | 2 428 574         | 1 104 110         | 1 324 465             | 1 300 429               |
| Stocks de marchandises                                     |                   |                   |                       |                         |
| <b>TOTAL stocks et en-cours :</b>                          | <b>22 023 500</b> | <b>4 016 075</b>  | <b>18 007 424</b>     | <b>15 773 845</b>       |
| <b>CRÉANCES</b>  |                   |                   |                       |                         |
| Avances, acomptes versés sur commandes                     | 917 993           |                   | 917 993               | 350 050                 |
| Créances clients et comptes rattachés                      | 11 663 811        | 3 745 925         | 7 917 886             | 13 702 677              |
| Autres créances  | 1 197 971         |                   | 1 197 971             | 1 108 798               |
| Capital souscrit et appelé, non versé                      |                   |                   |                       |                         |
| <b>TOTAL créances :</b>                                    | <b>13 779 775</b> | <b>3 745 925</b>  | <b>10 033 850</b>     | <b>15 161 526</b>       |
| <b>DISPONIBILITÉS ET DIVERS</b>                            |                   |                   |                       |                         |
| Valeurs mobilières de placement                            |                   |                   |                       |                         |
| Disponibilités   | 8 806 327         |                   | 8 806 327             | 5 386 872               |
| Charges constatées d'avance                                | 147 966           |                   | 147 966               | 614 689                 |
| <b>TOTAL disponibilités et divers :</b>                    | <b>8 954 293</b>  |                   | <b>8 954 293</b>      | <b>6 001 561</b>        |
| <b>ACTIF CIRCULANT</b>                                     | <b>44 757 568</b> | <b>7 762 001</b>  | <b>36 995 567</b>     | <b>36 936 932</b>       |
| Frais d'émission d'emprunts à étaler                       |                   |                   |                       |                         |
| Primes remboursement des obligations                       |                   |                   |                       |                         |
| Ecarts de conversion actif                                 | 7 976             |                   | 7 976                 | 290                     |
| <b>TOTAL GÉNÉRAL</b>                                       | <b>67 809 506</b> | <b>23 867 802</b> | <b>43 941 704</b>     | <b>45 238 464</b>       |



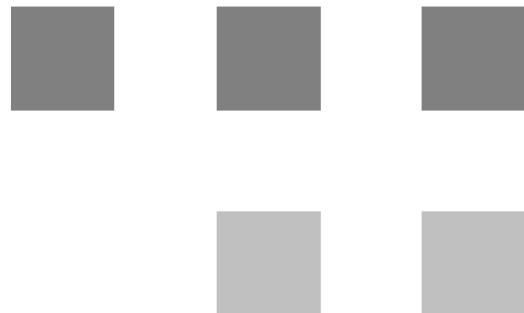
**Bilan Passif**

Période du 01/01/23 au 31/12/23

RIBER

| RUBRIQUES   | Net (N)<br>31/12/2023 | Net (N-1)<br>31/12/2022 |
|---|-----------------------|-------------------------|
| <b>SITUATION NETTE</b>                                  |                       |                         |
| Capital social ou individuel dont versé 3 400 484       | 3 400 484             | 3 400 484               |
| Primes d'émission, de fusion, d'apport, ...             | 17 115 841            | 18 242 099              |
| Écarts de réévaluation dont écart d'équivalence         |                       |                         |
| Réserve légale  | 339 644               | 339 644                 |
| Réserves statutaires ou contractuelles                  |                       |                         |
| Réserves réglementées                                   | 481 530               | 405 929                 |
| Autres réserves   |                       |                         |
| Report à nouveau  | (4 337 959)           | (3 799 434)             |
| <b>Résultat de l'exercice</b>                           | 210 859               | (538 526)               |
| <b>TOTAL situation nette :</b>                          | <b>17 210 399</b>     | <b>18 050 197</b>       |
| <b>SUBVENTIONS D'INVESTISSEMENT</b>                     |                       |                         |
| <b>PROVISIONS RÉGLEMENTÉES</b>                          | 185                   | 172                     |
| <b>CAPITAUX PROPRES</b>                                 | <b>17 210 584</b>     | <b>18 050 369</b>       |
| Produits des émissions de titres participatifs          |                       |                         |
| Avances conditionnées                                   | 44 000                | 44 000                  |
| <b>AUTRES FONDS PROPRES</b>                             | <b>44 000</b>         | <b>44 000</b>           |
| Provisions pour risques                                 | 1 211 557             | 806 891                 |
| Provisions pour charges                                 | 108 062               | 221 650                 |
| <b>PROVISIONS POUR RISQUES ET CHARGES</b>               | <b>1 319 619</b>      | <b>1 028 542</b>        |
| <b>DETTES FINANCIÈRES</b>                               |                       |                         |
| Emprunts obligataires convertibles                      |                       |                         |
| Autres emprunts obligataires                            |                       |                         |
| Emprunts et dettes auprès des établissements de crédit  | 5 295 118             | 7 321 679               |
| Emprunts et dettes financières divers                   |                       |                         |
| <b>TOTAL dettes financières :</b>                       | <b>5 295 118</b>      | <b>7 321 679</b>        |
| <b>AVANCES ET ACOMPTES RECUS SUR COMMANDES EN COURS</b> | 11 886 400            | 12 862 901              |
| <b>DETTES DIVERSES</b>                                  |                       |                         |
| Dettes fournisseurs et comptes rattachés                | 4 873 124             | 3 227 961               |
| Dettes fiscales et sociales                             | 2 242 353             | 1 747 884               |
| Dettes sur immobilisations et comptes rattachés         |                       |                         |
| Autres dettes   | 1 068 047             | 926 133                 |
| <b>TOTAL dettes diverses :</b>                          | <b>8 183 524</b>      | <b>5 901 978</b>        |
| <b>PRODUITS CONSTATÉS D'AVANCE</b>                      |                       |                         |
| <b>DETTES</b>   | <b>25 365 041</b>     | <b>26 086 558</b>       |
| Ecarts de conversion passif                             | 2 459                 | 28 994                  |
| <b>TOTAL GÉNÉRAL</b>                                    | <b>43 941 704</b>     | <b>45 238 464</b>       |

# Compte de Résultat



**Compte de Résultat (Première Partie)**

Période du 01/01/23 au 31/12/23

RIBER

| RUBRIQUES   | France           | Export            | Net (N)<br>31/12/2023 | Net (N-1)<br>31/12/2022 |
|---|------------------|-------------------|-----------------------|-------------------------|
| Ventes de marchandises  |                  |                   |                       |                         |
| Production vendue de biens                                      | 5 288 295        | 29 845 908        | 35 234 201            | 25 402 119              |
| Production vendue de services                                   | 201 229          | 1 018 601         | 1 219 830             | 311 384                 |
| <b>Chiffres d'affaires nets</b>                                 | <b>5 489 524</b> | <b>30 864 507</b> | <b>36 454 031</b>     | <b>25 713 503</b>       |
| Production stockée  |                  |                   | (1 583 651)           | 4 783 877               |
| Production immobilisée  |                  |                   | 79 074                | 999 248                 |
| Subventions d'exploitation                                      |                  |                   | 24 320                | 106 282                 |
| Reprises sur amortissements et provisions, transfert de charges |                  |                   | 1 626 205             | 691 083                 |
| Autres produits   |                  |                   | 66 922                | 31 930                  |
| <b>PRODUITS D'EXPLOITATION</b>                                  |                  |                   | <b>36 666 901</b>     | <b>32 325 923</b>       |
| <b>CHARGES EXTERNES</b>   |                  |                   |                       |                         |
| Achats de marchandises [et droits de douane]                    |                  |                   |                       |                         |
| Variation de stock de marchandises                              |                  |                   |                       |                         |
| Achats de matières premières et autres approvisionnement        |                  |                   | 18 786 159            | 17 196 315              |
| Variation de stock [matières premières et approvisionnement]    |                  |                   | (3 243 195)           | (1 934 805)             |
| Autres achats et charges externes                               |                  |                   | 6 798 587             | 5 631 717               |
| <b>TOTAL charges externes :</b>                                 |                  |                   | <b>22 341 551</b>     | <b>20 893 227</b>       |
| <b>IMPOTS, TAXES ET VERSEMENTS ASSIMILÉS</b>                    |                  |                   | <b>442 674</b>        | <b>426 738</b>          |
| <b>CHARGES DE PERSONNEL</b>                                     |                  |                   |                       |                         |
| Salaires et traitements   |                  |                   | 6 875 415             | 6 163 828               |
| Charges sociales  |                  |                   | 2 737 860             | 2 711 865               |
| <b>TOTAL charges de personnel :</b>                             |                  |                   | <b>9 613 275</b>      | <b>8 875 693</b>        |
| <b>DOTATIONS D'EXPLOITATION</b>                                 |                  |                   |                       |                         |
| Dotations aux amortissements sur immobilisations                |                  |                   | 759 264               | 1 164 867               |
| Dotations aux provisions sur immobilisations                    |                  |                   |                       |                         |
| Dotations aux provisions sur actif circulant                    |                  |                   | 2 486 296             | 1 066 242               |
| Dotations aux provisions pour risques et charges                |                  |                   | 1 001 007             | 559 612                 |
| <b>TOTAL dotations d'exploitation :</b>                         |                  |                   | <b>4 246 567</b>      | <b>2 790 721</b>        |
| <b>AUTRES CHARGES D'EXPLOITATION</b>                            |                  |                   | <b>190 204</b>        | <b>350 633</b>          |
| <b>CHARGES D'EXPLOITATION</b>                                   |                  |                   | <b>36 834 271</b>     | <b>33 337 012</b>       |
| <b>RÉSULTAT D'EXPLOITATION</b>                                  |                  |                   | <b>(167 371)</b>      | <b>(1 011 088)</b>      |

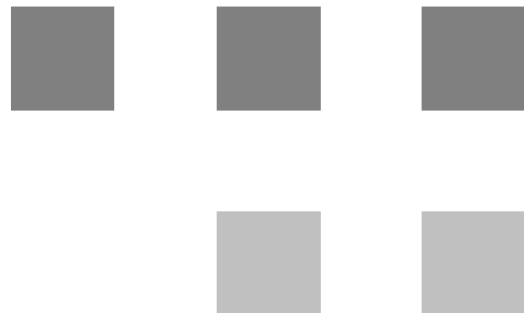
**Compte de Résultat (Seconde Partie)**

Période du 01/01/23 au 31/12/23

RIBER

| RUBRIQUES  | Net (N)<br>31/12/2023 | Net (N-1)<br>31/12/2022 |
|--|-----------------------|-------------------------|
| <b>RÉSULTAT D'EXPLOITATION</b>   | <b>(167 371)</b>      | <b>(1 011 088)</b>      |
| Bénéfice attribué ou perte transférée<br>Perte supportée ou bénéfice transféré |                       |                         |
| <b>PRODUITS FINANCIERS</b>   |                       |                         |
| Produits financiers de participation   |                       |                         |
| Produits des autres valeurs mobilières et créances de l'actif immobilisé       |                       |                         |
| Autres intérêts et produits assimilés  | 67 479                | 31 451                  |
| Reprises sur provisions et transferts de charges                               | 4 574                 | 1 231                   |
| Différences positives de change  | 31 902                | 161 098                 |
| Produits nets sur cessions de valeurs mobilières de placement                  |                       |                         |
|  | <b>103 956</b>        | <b>193 780</b>          |
| <b>CHARGES FINANCIÈRES</b>   |                       |                         |
| Dotations financières aux amortissements et provisions                         | 9 725                 |                         |
| Intérêts et charges assimilées   | 84 153                | 64 813                  |
| Différences négatives de change  | 42 301                | 68 490                  |
| Charges nettes sur cessions de valeurs mobilières de placement                 |                       |                         |
|  | <b>136 179</b>        | <b>133 304</b>          |
| <b>RÉSULTAT FINANCIER</b>  | <b>(32 223)</b>       | <b>60 476</b>           |
| <b>RÉSULTAT COURANT AVANT IMPOTS</b>   | <b>(199 594)</b>      | <b>(950 612)</b>        |
| <b>PRODUITS EXCEPTIONNELS</b>  |                       |                         |
| Produits exceptionnels sur opérations de gestion                               | 15 969                | 71 579                  |
| Produits exceptionnels sur opérations en capital                               | 981 125               | 833                     |
| Reprises sur provisions et transferts de charges                               | 40                    | 580 000                 |
|  | <b>997 134</b>        | <b>652 413</b>          |
| <b>CHARGES EXCEPTIONNELLES</b>   |                       |                         |
| Charges exceptionnelles sur opérations de gestion                              |                       |                         |
| Charges exceptionnelles sur opérations en capital                              | 1 006 542             |                         |
| Dotations exceptionnelles aux amortissements et provisions                     | 53                    | 13 992                  |
|  | <b>1 006 594</b>      | <b>13 992</b>           |
| <b>RÉSULTAT EXCEPTIONNEL</b>   | <b>(9 460)</b>        | <b>638 420</b>          |
| Participation des salariés aux résultats de l'entreprise                       |                       |                         |
| Impôts sur les bénéfices   | (419 913)             | 226 334                 |
| <b>TOTAL DES PRODUITS</b>  | <b>37 767 990</b>     | <b>33 172 116</b>       |
| <b>TOTAL DES CHARGES</b>   | <b>37 557 131</b>     | <b>33 710 642</b>       |
| <b>BÉNÉFICE OU PERTE</b>   | <b>210 859</b>        | <b>(538 526)</b>        |

# Annexe



## NOTES ANNEXES AUX COMPTES ANNUELS

### 1 INFORMATIONS GENERALES

Ces comptes annuels ont été arrêtés par le Directoire le 10 avril 2024 et présentés au Conseil de surveillance le même jour. Ils comprennent :

- le bilan,
- le compte de résultat,
- l'annexe au bilan avant affectation du résultat de l'exercice clos le 31 décembre 2023 dont le total est de 43 941 704 € et au compte de résultat présenté sous forme de liste dont le total des charges est de 37 557 131 €, dont le total des produits est de 37 767 990 € et dégageant un bénéfice de 210 859 €.

L'exercice a une durée de douze mois couvrant la période du 1<sup>er</sup> janvier 2023 au 31 décembre 2023.

### 2 FAITS CARACTERISTIQUES DE L'EXERCICE

Au cours de l'année 2023, malgré un contexte économique et géopolitique complexe, les ventes de systèmes MBE ont fortement progressé, traduisant le renforcement des positions commerciales de RIBER, notamment dans le secteur des systèmes pour la production. L'activité de services et accessoires a diminué en raison du tassement de la demande des marchés asiatiques.

### 3 PRINCIPES, REGLES ET METHODES COMPTABLES

Les comptes de la Société RIBER S.A. ont été arrêtés en application du code de commerce et suivant les règles définies par le Règlement ANC 2014-.03 à jour des dernières évolutions réglementaires, les dispositions de la législation française et les principes comptables admis en France, dans le respect du principe de prudence conformément aux hypothèses de base :

- indépendance des exercices
- continuité d'exploitation
- permanence des méthodes

Il n'a pas été dérogé aux règles de base prévues pour l'établissement des comptes.

La production des états financiers établis conformément aux principes comptables français conduit la Direction de la société à effectuer des estimations et à formuler des hypothèses qui affectent les montants qui figurent dans ces états financiers et les notes qui les accompagnent. Les montants réels pourraient se révéler différents de ceux résultant des estimations effectuées.

La méthode des coûts historiques a été retenue pour l'établissement des comptes de bilan.

Les principales méthodes utilisées sont les suivantes :

#### 3.1 Constatation des produits

Le produit de la vente d'une machine est reconnu à son expédition et transfert de contrôle suivant l'incoterm en vigueur, le produit relatif à l'installation est reconnu à l'acceptation de celle-ci par le client, et le produit relatif à la démonstration est reconnu à l'acceptation de celle-ci par le client. Ces trois étapes représentent autant d'obligations de performance distinctes et concourent à un transfert de contrôle progressif vers le client. Les autres produits (autres que les machines) sont reconnus à l'expédition et transfert de contrôle.

#### 3.2 Frais de recherche et développement

Les frais de recherche et développement sont constatés en charges de l'exercice. Une provision pour risques est constituée lorsqu'il est probable que des coûts de recherche engagés de façon ferme ne généreront pas d'avantages économiques futurs pour la société et que le contrat correspondant sera déficitaire.

### 3.3 Immobilisations

#### 3.3.1 Immobilisations incorporelles

Les immobilisations incorporelles sont composées de logiciels, de brevets, de marques, et de fonds commerciaux. Une dépréciation est constatée en cas de perte de valeur.

Les immobilisations incorporelles sont évaluées à leur coût d'acquisition. Les licences d'utilisation de progiciels et logiciels sont amortis en linéaire sur une durée de 1 à 5 ans selon leur objet et leur durée d'utilisation par l'entreprise.

Elles sont principalement constituées d'un mali de fusion résultant de la TUP de sa filiale ADDON en 2008, et du fonds commercial VG Semicon acquis la même année à la société britannique Oxford Instrument.

La Société Riber mène un test de dépréciation sur l'ensemble des actifs corporels et incorporels (incluant le mali de fusion et le fonds commercial) comparé aux cash flows actualisés attendus résultant de l'ensemble de l'activité de la société. Au 31 décembre 2023, le résultat de ce test n'a pas révélé de perte de valeur.

#### 3.3.2 Immobilisations corporelles

Les immobilisations corporelles sont évaluées à leur coût d'acquisition (prix d'achat et frais accessoires) ou à leur coût de production. Une décomposition en composants est effectuée lorsque la nature des immobilisations concernées le justifie.

Les amortissements sont calculés suivant les modes linéaires ou dégressifs en fonction de la durée d'utilisation prévue.

|                                     | <u>Durée</u> | <u>Mode</u>        |
|-------------------------------------|--------------|--------------------|
| Bâtiments                           | 10 à 20 ans  | Linéaire           |
| .....                               |              |                    |
| Matériel et outillage industriels * | 2 à 10 ans   | Linéaire           |
| .....                               |              |                    |
|                                     | 5 à 10 ans   | Dégressif          |
| Agencements et installations        | 10 à 20 ans  | Linéaire           |
| .....                               |              |                    |
| Matériel de transport               | 4 ans        | Linéaire           |
| .....                               |              |                    |
| Matériel informatique               | 3 à 5 ans    | Linéaire/Dégressif |
| .....                               |              |                    |
| Mobilier                            | 5 à 10 ans   | Linéaire           |
| .....                               |              |                    |

\* Les prototypes (cellules notamment) sont amortis sur une durée de 2 ou 3 ans

#### 3.3.3 Immobilisations financières

Les titres de participation sont évalués à leur coût d'acquisition. La valeur d'utilité de ces titres est appréciée à chaque clôture et une provision pour dépréciation est constatée si la valeur d'acquisition est supérieure à la valeur d'utilité ou si la situation nette est significativement déficitaire. Ce dernier cas s'applique à la filiale Riber Inc détenue à 100 % et ce sans que leur intérêt opérationnel pour Riber ne soit remis en cause à ce jour.

La provision sur titres auto-détenus dans le cadre du programme de rachat d'actions approuvé par la dernière Assemblée générale est calculée à chaque clôture par différence entre la valeur comptable historique et la valeur de marché de ces titres correspondant au cours moyen constaté sur le dernier mois de l'exercice.

### 3.4 Stocks

La valeur brute des stocks de matières premières et d'approvisionnements comprend exclusivement le prix d'achat. Ils sont valorisés selon la méthode du coût unitaire moyen pondéré (CMP).

Les stocks de produits intermédiaires et de produits finis sont comptabilisés à leur prix de revient constitué par leur coût de production comprenant les consommations, les charges directes et frais généraux liés à la production et les amortissements des biens concourant à la production. Les frais financiers sont exclus de la valorisation des stocks.

Le montant des stocks est évalué à sa valeur nette de réalisation si elle est inférieure à sa valeur comptable, en comptabilisant une provision pour dépréciation.

Les stocks de matières premières, de produits intermédiaires, et de produits finis font l'objet d'une provision pour dépréciation prenant en compte leur valeur d'utilité déterminée en fonction de leur taux de rotation (consommation moyenne sur la période retenue / stock à date) :

- Pour les matières premières et les produits intermédiaires, dont sont exclus les matières brutes (tantale, molybdène, acier inoxydable, etc.), la rotation est calculée en prenant en compte la consommation sur les 12 derniers mois.
- Pour les produits finis, la rotation est calculée en prenant en compte la consommation sur les 24 derniers mois.
- Pour tous les articles qui sont affectés à une commande client ou au plan directeur de production, la rotation est calculée sur la base de la consommation des 12 derniers mois à laquelle s'ajoutent les quantités affectées à des commandes clients ou au plan directeur.

Les niveaux de dépréciation retenus sont les suivants :

- si le taux de rotation  $\leq 1\%$  : dépréciation à 100%
- si le taux de rotation est entre 1% et 25% : dépréciation à 75%
- si le taux de rotation est entre 25% et 50% : dépréciation à 50%
- si le taux de rotation est entre 50% et 75% : dépréciation à 25%

Les pièces défectueuses de l'encours de production font l'objet d'une provision pour dépréciation lorsqu'aucune solution n'a pu être mise en œuvre dans un délai de trois mois. Lorsque postérieurement à trois mois, une solution a pu être trouvée et que les pièces défectueuses ont été réparées, la provision est reprise.

### 3.5 Créances et dettes

Les créances et dettes sont enregistrées au cours de la date de transaction. Les créances et dettes en monnaies étrangères sont évaluées, à la clôture de l'exercice, en appliquant les taux de change à la date de clôture.

Lorsque la valeur d'une créance s'avère à la clôture de l'exercice, pour quelque raison que ce soit, dévalorisée, ou qu'un risque même partiel de non-recouvrement apparaît, une provision pour dépréciation est pratiquée en fonction de la perte probable.

### 3.6 Opérations en devises

Les créances, dettes, prêts et emprunts en devises sont convertis au bilan sur la base des cours de change en vigueur à la date de clôture en contrepartie des postes « Ecart de conversion - Actif/Passif » au bilan. Les gains de change latents n'entrent pas dans la formation du résultat comptable.

Une provision pour pertes de change est constituée à hauteur de la totalité des pertes latentes à l'exception des situations suivantes :

- En cas de couverture, la provision n'est constituée qu'à hauteur du risque non couvert ;
- Lorsque les pertes ou gains de change latents portent sur des opérations libellées dans la même devise et dont l'échéance est comprise dans le même exercice comptable, la provision est limitée à l'excédent des pertes sur les gains.

### 3.7 Instruments financiers

Le résultat d'exploitation de Riber peut être affecté par des variations de taux de change, principalement celui entre l'euro et le dollar américain. En effet, les charges d'exploitation de Riber SA sont libellées en euros alors qu'une partie de son chiffre d'affaires est libellé en dollars américains, correspondant aux ventes aux Etats-Unis.



### 3.8 Provisions pour risques et charges

La provision pour garantie est déterminée de la manière suivante : un coefficient correspondant aux coûts moyens de garantie des 2 dernières années rapportés au chiffre d'affaires ayant généré ces dépenses, est appliqué au chiffre d'affaires sous garantie à la clôture de l'exercice.

Les autres provisions (litiges prud'homaux, risques clients, risques techniques, ...) sont évaluées sur la base d'une analyse du risque auquel l'entreprise est exposée, dans le strict respect du principe de prudence. Cette analyse est partagée avec les avocats de la société dès lors qu'ils interviennent sur les dits litiges.

### 3.9 Indemnités de départ à la retraite

Les montants des engagements de la société en matière de pensions, de compléments de retraite et d'indemnités de départ à la retraite figurent en engagements hors bilan.

Ces engagements ont été calculés selon une méthode rétrospective avec projection des salaires et les principales hypothèses actuarielles retenues sont les suivantes :

|   |                 |
|---|-----------------|
| taux d'actualisation des Indemnités de Fin de Carrière (*)        | 3,17%           |
| taux d'actualisation des Indemnités pour Médailles du Travail (*) | 3,17%           |
| taux de charges sociales  | 47,0%           |
| taux de revalorisation annuelle des salaires                      | 2%              |
| turn over (en fonction de l'âge)                                  | de 17,6% à 0,0% |
| table de mortalité  | Insee 2022      |
| âge de départ en retraite (cadres et non cadres)                  | 64 ans          |

(\*) taux iBoxx Corporate AA10+ au 31 décembre 2023

### 3.10 Résultat de change

Suite à l'application obligatoire depuis le 01/01/2017 du règlement 2015-05 de l'ANC, le résultat de change est enregistré en résultat d'exploitation ou en résultat financier en fonction de la nature des opérations l'ayant généré.

## 4 NOTES SUR LE BILAN ET LE COMPTE DE RESULTAT

### 4.1 Immobilisations

Il n'y a pas eu d'acquisitions d'immobilisations incorporelles au cours de l'exercice.

Les acquisitions d'immobilisations corporelles se rapportent principalement à l'achat de matériels et outillages et d'agencements intérieurs et de bâtiments.

Il est à noter qu'au cours de l'exercice les coûts de préparation d'un système dans le cadre d'un partenariat en R&D ont été comptabilisés pour 79 milliers d'euros en immobilisations en cours.

### 4.2 Biens acquis en crédit-bail

Au 31 décembre 2023, la société disposait de 2 biens financés par crédit-bail : serveur informatique AS400 et fraiseuse numérique.

### 4.3 Immobilisations financières

Ce poste intègre notamment les titres de participation de la filiale américaine Riber Inc, titres intégralement provisionnés, ainsi que des titres de participation de la filiale chinoise RSTS créée en 2018.

Riber SA détient 2% du capital de la société IPVF SAS, pour une valeur de 290 milliers d'euros.

Les autres immobilisations financières comportent essentiellement les actions propres détenues dans le cadre du contrat de liquidité avec la société Gilbert Dupont et de son programme de rachat des actions.

**Immobilisations**

Période du 01/01/23 au 31/12/23

RIBER

| RUBRIQUES  | Valeur brute début exercice | Augmentations par réévaluation | Acquisitions apports, création virements |
|--|-----------------------------|--------------------------------|--|
| <b>IMMOBILISATIONS INCORPORELLES</b>             |                             |                                |  |
| Frais d'établissement et de développement        |                             |                                |  |
| Autres immobilisations incorporelles             | 3 206 967                   |                                |  |
| <b>TOTAL immobilisations incorporelles :</b>     | <b>3 206 967</b>            |                                |  |
| <b>IMMOBILISATIONS CORPORELLES</b>               |                             |                                |  |
| Terrains   | 1 353 339                   |                                |  |
| Constructions sur sol propre                     | 444 404                     |                                |  |
| Constructions sur sol d'autrui                   |                             |                                |  |
| Constructions installations générales            | 5 539 281                   |                                | 46 178                                   |
| Installations techniques et outillage industriel | 9 130 572                   |                                | 84 290                                   |
| Installations générales, agencements et divers   | 89 607                      |                                |  |
| Matériel de transport                            | 152                         |                                |  |
| Matériel de bureau, informatique et mobilier     | 846 443                     |                                | 25 162                                   |
| Emballages récupérables et divers                |                             |                                |  |
| Immobilisations corporelles en cours             | 1 219 219                   |                                | 79 074                                   |
| Avances et acomptes                              |                             |                                |  |
| <b>TOTAL immobilisations corporelles :</b>       | <b>18 623 018</b>           |                                | <b>234 704</b>                           |
| <b>IMMOBILISATIONS FINANCIÈRES</b>               |                             |                                |  |
| Participations évaluées par mises en équivalence |                             |                                |  |
| Autres participations                            | 2 142 791                   |                                |  |
| Autres titres immobilisés                        |                             |                                |  |
| Prêts et autres immobilisations financières      | 628 376                     |                                | 1 634 641                                |
| <b>TOTAL immobilisations financières :</b>       | <b>2 771 167</b>            |                                | <b>1 634 641</b>                         |
| <b>TOTAL GÉNÉRAL</b>                             | <b>24 601 152</b>           |                                | <b>1 869 345</b>                         |

| RUBRIQUES                                     | Diminutions par virement | Diminutions par cessions mises hors service | Valeur brute fin d'exercice | Réévaluations légales |
|---|--------------------------|---|-----------------------------|-----------------------|
| <b>IMMOBILISATIONS INCORPORELLES</b>          |                          |   |                             |                       |
| Frais d'étab. et de développement             |                          |   |                             |                       |
| Autres immobilisations incorporelles          |                          |   | 3 206 967                   |                       |
| <b>TOTAL immobilisations incorporelles :</b>  |                          |   | <b>3 206 967</b>            |                       |
| <b>IMMOBILISATIONS CORPORELLES</b>            |                          |   |                             |                       |
| Terrains                                      |                          |   | 1 353 339                   |                       |
| Constructions sur sol propre                  |                          |   | 444 404                     |                       |
| Constructions sur sol d'autrui                |                          |   |                             |                       |
| Constructions installations générales         |                          |   | 5 585 459                   |                       |
| Install. techn., matériel et out. industriels |                          | 1 812 937                                   | 7 401 925                   |                       |
| Inst. générales, agencements et divers        |                          |   | 89 607                      |                       |
| Matériel de transport                         |                          |   | 152                         |                       |
| Mat. de bureau, informatique et mobil.        |                          |   | 871 605                     |                       |
| Emballages récupérables et divers             |                          |   |                             |                       |
| Immobilisations corporelles en cours          |                          |   | 1 298 292                   |                       |
| Avances et acomptes                           |                          |   |                             |                       |
| <b>TOTAL immobilisations corporelles :</b>    |                          | <b>1 812 937</b>                            | <b>17 044 785</b>           |                       |
| <b>IMMOBILISATIONS FINANCIÈRES</b>            |                          |   |                             |                       |
| Participations mises en équivalence           |                          |   |                             |                       |
| Autres participations                         |                          |   | 2 142 791                   |                       |
| Autres titres immobilisés                     |                          |   |                             |                       |
| Prêts et autres immo. financières             |                          | 1 613 599                                   | 649 418                     |                       |
| <b>TOTAL immobilisations financières :</b>    |                          | <b>1 613 599</b>                            | <b>2 792 210</b>            |                       |
| <b>TOTAL GÉNÉRAL</b>                          |                          | <b>3 426 535</b>                            | <b>23 043 962</b>           |                       |

**Amortissements**

Période du 01/01/23 au 31/12/23

RIBER

| SITUATIONS ET MOUVEMENTS DE L'EXERCICE       |                        |                         |                      |                      |
|--|------------------------|-------------------------|----------------------|----------------------|
| IMMOBILISATIONS AMORTISSABLES                | Montant début exercice | Augmentations dotations | Diminutions reprises | Montant fin exercice |
| <b>IMMOBILISATIONS INCORPORELLES</b>         |                        |                         |                      |                      |
| Frais d'étab. et de développement.           |                        |                         |                      |                      |
| Autres immobilisations incorporelles         | 1 553 933              | 52 745                  |                      | 1 606 678            |
| <b>TOTAL immobilisations incorporelles :</b> | <b>1 553 933</b>       | <b>52 745</b>           |                      | <b>1 606 678</b>     |
| <b>IMMOBILISATIONS CORPORELLES</b>           |                        |                         |                      |                      |
| Terrains                                     |                        |                         |                      |                      |
| Constructions sur sol propre                 | 363 937                | 22 220                  |                      | 386 157              |
| Constructions sur sol d'autrui               |                        |                         |                      |                      |
| Constructions installations générales        | 4 695 980              | 181 017                 |                      | 4 876 997            |
| Installations techn. et outillage industriel | 7 361 926              | 467 564                 | 950 839              | 6 878 650            |
| Inst. générales, agencements et divers       | 89 611                 |                         |                      | 89 611               |
| Matériel de transport                        | 152                    |                         |                      | 152                  |
| Mat. de bureau, informatique et mobil.       | 770 624                | 35 718                  |                      | 806 343              |
| Emballages récupérables et divers            |                        |                         |                      |                      |
| <b>TOTAL immobilisations corporelles :</b>   | <b>13 282 230</b>      | <b>706 519</b>          | <b>950 839</b>       | <b>13 037 910</b>    |
| <b>TOTAL GÉNÉRAL</b>                         | <b>14 836 163</b>      | <b>759 264</b>          | <b>950 839</b>       | <b>14 644 588</b>    |

| VENTILATIONS DES DOTATIONS AUX AMORTISSEMENTS DE L'EXERCICE |                          |                           |                              |
|---|--------------------------|---------------------------|------------------------------|
| IMMOBILISATIONS AMORTISSABLES                               | Amortissements linéaires | Amortissements dégressifs | Amortissements exceptionnels |
| <b>IMMOBILISATIONS INCORPORELLES</b>                        |                          |                           |                              |
| Frais d'établissement et de développement                   |                          |                           |                              |
| Autres immobilisations incorporelles                        | 52 745                   |                           |                              |
| <b>TOTAL immobilisations incorporelles :</b>                | <b>52 745</b>            |                           |                              |
| <b>IMMOBILISATIONS CORPORELLES</b>                          |                          |                           |                              |
| Terrains  |                          |                           |                              |
| Constructions sur sol propre                                | 22 220                   |                           |                              |
| Constructions sur sol d'autrui                              |                          |                           |                              |
| Constructions installations générales                       | 181 017                  |                           |                              |
| Installations techniques et outillage industriel            | 467 564                  |                           |                              |
| Installations générales, agencements et divers              |                          |                           |                              |
| Matériel de transport                                       |                          |                           |                              |
| Matériel de bureau, informatique et mobilier                | 35 718                   |                           |                              |
| Emballages récupérables et divers                           |                          |                           |                              |
| <b>TOTAL immobilisations corporelles :</b>                  | <b>706 519</b>           |                           |                              |
| Frais d'acquisition de titres de participations             |                          |                           |                              |
| <b>TOTAL GÉNÉRAL</b>  | <b>759 264</b>           |                           |                              |

**Amortissements (suite)**

Période du 01/01/23 au 31/12/23

RIBER

| MOUVEMENTS AFFECTANT LA PROVISION POUR AMORTISSEMENTS DÉROGATOIRES |           |           |
|--|-----------|-----------|
| IMMOBILISATIONS AMORTISSABLES                                      | Dotations | Reprises  |
| IMMOBILISATIONS INCORPORELLES                                      |           |           |
| Frais d'établissement et de développement                          |           |           |
| Autres immobilisations incorporelles                               |           |           |
| <b>TOTAL immobilisations incorporelles :</b>                       |           |           |
| IMMOBILISATIONS CORPORELLES  |           |           |
| Terrains   |           |           |
| Constructions sur sol propre                                       |           |           |
| Constructions sur sol d'autrui                                     |           |           |
| Constructions installations générales                              |           |           |
| Installations techniques et outillage industriel                   | 53        | 40        |
| Installations générales, agencements et divers                     |           |           |
| Matériel de transport  |           |           |
| Matériel de bureau, informatique et mobilier                       |           |           |
| Emballages récupérables et divers                                  |           |           |
| <b>TOTAL immobilisations corporelles :</b>                         | <b>53</b> | <b>40</b> |
| Frais d'acquisition de titres de participations                    |           |           |
| <b>TOTAL GÉNÉRAL</b>   | <b>53</b> | <b>40</b> |

| MOUVEMENTS DE L'EXERCICE AFFECTANT LES CHARGES RÉPARTIES SUR PLUSIEURS EXERCICES |                            |               |  |                          |
|--|----------------------------|---------------|--|--------------------------|
| RUBRIQUES  | Montant net début exercice | Augmentations | Dotations de l'exercice aux amortissements | Montant net fin exercice |
| Frais d'émission d'emprunts à étaler   |                            |               |  |                          |
| Primes de remboursem. des obligations  |                            |               |  |                          |

#### 4.4 Stocks

| (en milliers d'euros)                            | 2023          | 2022          |
|--|---------------|---------------|
| Stock de matières premières & approvisionnements | 11 309        | 8 066         |
| Provision pour dépréciation                      | -1 950        | -1 948        |
| <b>Total net matières premières</b>              | <b>9 359</b>  | <b>6 618</b>  |
| Stock de produits intermédiaires                 | 3 946         | 3 673         |
| Provision pour dépréciation                      | -938          | -1 000        |
| <b>Total net produits intermédiaires</b>         | <b>3 008</b>  | <b>2 673</b>  |
| Stock d'en-cours de production                   | 4 339         | 5 991         |
| Provision pour dépréciation                      | -24           | -309          |
| <b>Total net en-cours</b>                        | <b>4 315</b>  | <b>5 682</b>  |
| Stock de produits finis                          | 2 429         | 2 634         |
| Provision pour dépréciation                      | -1 104        | -1 334        |
| <b>Total net produits finis</b>                  | <b>1 325</b>  | <b>1 300</b>  |
| Total stock brut                                 | 22 023        | 20 364        |
| Total provisions                                 | -4 016        | -4 590        |
| <b>TOTAL STOCK NET</b>                           | <b>18 007</b> | <b>15 774</b> |

Le niveau des stocks nets augmente entre 2023 et 2022 de 2 234 milliers d'euros dont 1 659 milliers d'euros au titre de la valeur brute. Le niveau de provisionnement régresse passant de 4 590 milliers d'euros à 4 016 milliers d'euros.

Le stock de produits finis correspond exclusivement à des pièces et composants destinés à l'activité de vente de services et accessoires.

La diminution du stock d'en-cours est liée à la facturation élevée de machines en décembre 2023.

#### 4.5 Clients

Les provisions pour créances douteuses s'analysent comme suit :

| (En milliers d'euros)      | Hors groupe | Riber Inc    | Total        |
|----------------------------|-------------|--------------|--------------|
| Valeur à l'ouverture       | 259         | 1 328        | 1 587        |
| Dotations                  | 0           | 2 159        | 2 159        |
| Reprises                   | 0           |              | 0            |
| <b>Valeur à la clôture</b> | <b>259</b>  | <b>3 487</b> | <b>3 746</b> |

**État des Échéances des Créances et Dettes**

Période du 01/01/23 au 31/12/23

RIBER

| ÉTAT DES CRÉANCES  | Montant brut      | A 1 an au plus    | A plus d'1 an  |
|--|-------------------|-------------------|----------------|
| <b>DE L'ACTIF IMMOBILISÉ</b>                             |                   |                   |                |
| Créances rattachées à des participations                 |                   |                   |                |
| Prêts  |                   |                   |                |
| Autres immobilisations financières                       | 649 418           |                   | 649 418        |
| <b>TOTAL de l'actif immobilisé :</b>                     | <b>649 418</b>    |                   | <b>649 418</b> |
| <b>DE L'ACTIF CIRCULANT</b>                              |                   |                   |                |
| Clients douteux ou litigieux                             | 3 745 925         | 3 745 925         |                |
| Autres créances clients                                  | 7 917 888         | 7 917 888         |                |
| Créance représent. de titres prêtés ou remis en garantie |                   |                   |                |
| Personnel et comptes rattachés                           | 14 133            | 2 808             | 11 325         |
| Sécurité sociale et autres organismes sociaux            |                   |                   |                |
| État - Impôts sur les bénéfices                          |                   |                   |                |
| État - Taxe sur la valeur ajoutée                        | 398 931           | 398 931           |                |
| État - Autres impôts, taxes et versements assimilés      | 672 402           | 672 402           |                |
| État - Divers  | 36 291            | 36 291            |                |
| Groupe et associés                                       |                   |                   |                |
| Débiteurs divers   | 76 214            | 76 214            |                |
| <b>TOTAL de l'actif circulant :</b>                      | <b>12 861 782</b> | <b>12 850 457</b> | <b>11 325</b>  |
| <b>CHARGES CONSTATÉES D'AVANCE</b>                       | <b>147 966</b>    | <b>147 966</b>    |                |
| <b>TOTAL GÉNÉRAL</b>                                     | <b>13 659 166</b> | <b>12 998 422</b> | <b>660 743</b> |

| ÉTAT DES DETTES                         | Montant brut      | A 1 an au plus    | A plus d'1 an et 5 ans au plus | A plus de 5 ans |
|---|-------------------|-------------------|--------------------------------|-----------------|
| Emprunts obligataires convertibles      |                   |                   |                                |                 |
| Autres emprunts obligataires            |                   |                   |                                |                 |
| Auprès des établissements de crédit :   |                   |                   |                                |                 |
| - à 1 an maximum à l'origine            |                   |                   |                                |                 |
| - à plus d' 1 an à l'origine            | 5 295 118         | 2 024 937         | 3 270 181                      |                 |
| Emprunts et dettes financières divers   |                   |                   |                                |                 |
| Fournisseurs et comptes rattachés       | 4 873 124         | 4 870 880         | 2 244                          |                 |
| Personnel et comptes rattachés          | 1 350 998         | 1 350 998         |                                |                 |
| Sécurité sociale et autres organismes   | 794 531           | 794 531           |                                |                 |
| Impôts sur les bénéfices                |                   |                   |                                |                 |
| Taxe sur la valeur ajoutée              | 1 462             | 1 462             |                                |                 |
| Obligations cautionnées                 |                   |                   |                                |                 |
| Autres impôts, taxes et assimilés       | 96 477            | 96 477            |                                |                 |
| Dettes sur immo. et comptes rattachés   |                   |                   |                                |                 |
| Groupe et associés                      |                   |                   |                                |                 |
| Autres dettes                           | 1 068 047         | 1 068 047         |                                |                 |
| Dettes représentat. de titres empruntés |                   |                   |                                |                 |
| Produits constatés d'avance             |                   |                   |                                |                 |
| <b>TOTAL GÉNÉRAL</b>                    | <b>13 479 757</b> | <b>10 207 332</b> | <b>3 272 425</b>               |                 |

#### 4.6 Provisions pour risques et charges

Les provisions pour garantie augmentent de 212 milliers d'euros entre 2022 et 2023, du fait de l'augmentation du chiffre d'affaires, portant ainsi la provision à 586 milliers d'euros.

Pour les autres provisions pour risques et charges, elles ont diminué de 37 milliers d'euros entre 2022 et 2023 : 575 milliers d'euros au 31 décembre 2022 pour 538 milliers d'euros au 31 décembre 2023.

### Provisions Inscrites au Bilan

Période du 01/01/23 au 31/12/23

RIBER

| RUBRIQUES   | Montant début exercice | Augmentations dotations | Diminutions reprises | Montant fin exercice |
|---|------------------------|-------------------------|----------------------|----------------------|
| Prov. pour reconstitution des gisements                         |                        |                         |                      |                      |
| Provisions pour investissement                                  |                        |                         |                      |                      |
| Provisions pour hausse des prix                                 |                        |                         |                      |                      |
| Amortissements dérogatoires                                     | 172                    | 53                      | 40                   | 185                  |
| Dont majorations exceptionnelles de 30%                         |                        |                         |                      |                      |
| Provisions pour prêts d'installation                            |                        |                         |                      |                      |
| Autres provisions réglementées                                  |                        |                         |                      |                      |
| <b>PROVISIONS RÉGLEMENTÉES</b>                                  | <b>172</b>             | <b>53</b>               | <b>40</b>            | <b>185</b>           |
| Provisions pour litiges   | 63 640                 | 140 652                 | 25 123               | 179 169              |
| Prov. pour garant. données aux clients                          | 374 000                | 307 000                 | 95 000               | 586 000              |
| Prov. pour pertes sur marchés à terme                           |                        |                         |                      |                      |
| Provisions pour amendes et pénalités                            |                        |                         |                      |                      |
| Provisions pour pertes de change                                | 290                    | 7 686                   |                      | 7 976                |
| Prov. pour pensions et obligat. simil.                          | 15 840                 | 8 622                   | 15 840               | 8 622                |
| Provisions pour impôts  |                        |                         |                      |                      |
| Prov. pour renouvellement des immo.                             |                        |                         |                      |                      |
| Provisions pour gros entretien et grandes révisions             |                        |                         |                      |                      |
| Provisions pour charges sociales et fiscales sur congés à payer |                        |                         |                      |                      |
| Autres prov. pour risques et charges                            | 574 772                | 544 733                 | 581 654              | 537 851              |
| <b>PROV. POUR RISQUES ET CHARGES</b>                            | <b>1 028 542</b>       | <b>1 008 694</b>        | <b>717 617</b>       | <b>1 319 619</b>     |
| Prov. sur immobilisations incorporelles                         |                        |                         |                      |                      |
| Prov. sur immobilisations corporelles                           |                        |                         |                      |                      |
| Prov. sur immo. titres mis en équival.                          |                        |                         |                      |                      |
| Prov. sur immo. titres de participation                         | 1 413 002              |                         |                      | 1 413 002            |
| Prov. sur autres immo. financières                              | 50 746                 | 2 039                   | 4 574                | 48 211               |
| Provisions sur stocks et en cours                               | 4 590 110              | 327 554                 | 901 589              | 4 016 075            |
| Provisions sur comptes clients                                  | 1 587 183              | 2 158 742               |                      | 3 745 925            |
| Autres provisions pour dépréciation                             |                        |                         |                      |                      |
| <b>PROVISIONS POUR DÉPRÉCIATION</b>                             | <b>7 641 042</b>       | <b>2 488 335</b>        | <b>906 162</b>       | <b>9 223 214</b>     |
| <b>TOTAL GÉNÉRAL</b>  | <b>8 669 756</b>       | <b>3 497 081</b>        | <b>1 623 819</b>     | <b>10 543 018</b>    |

**4.7 Dettes financières**

Au cours de l'exercice 2023, Riber a continué à rembourser les emprunts garantis par l'Etat (PGE), qui avaient été souscrits en 2020 pour une valeur de 8 millions d'euros, et ce pour 2 026 K€.

**4.8 Charges constatées d'avance**

Les charges d'exploitation constatées d'avance s'élèvent à 148 milliers d'euros en 2023 contre 615 milliers d'euros en 2022. Elles incluent des charges relatives uniquement à l'exercice 2024, comme, notamment des contrats de maintenance informatique pluriannuels (80 milliers d'euros), des assurances (20 milliers d'euros).

**Charges et Produits Constatés d'Avance**

Période du 01/01/23 au 31/12/23

RIBER

| RUBRIQUES                          | Charges        | Produits |
|------------------------------------|----------------|----------|
| Charges ou produits d'exploitation | 147 966        |          |
| Charges ou produits financiers     |                |          |
| Charges ou produits exceptionnels  |                |          |
| <b>TOTAL</b>                       | <b>147 966</b> |          |



## Charges à Payer

Période du 01/01/23 au 31/12/23

RIBER

| MONTANT DES CHARGES À PAYER INCLUS DANS LES POSTES SUIVANTS DU BILAN | Montant          |
|--|------------------|
| Emprunts obligataires convertibles                                   |                  |
| Autres emprunts obligataires   |                  |
| Emprunts et dettes auprès des établissements de crédit               |                  |
| Emprunts et dettes financières divers                                |                  |
| Dettes fournisseurs et comptes rattachés                             | 2 229 493        |
| Dettes fiscales et sociales  | 1 822 603        |
| Dettes sur immobilisations et comptes rattachés                      |                  |
| Disponibilités, charges à payer                                      |                  |
| Autres dettes  |                  |
| <b>TOTAL</b>   | <b>4 052 096</b> |

## Produits à Recevoir

Période du 01/01/23 au 31/12/23

RIBER

| MONTANT DES PRODUITS À RECEVOIR INCLUS DANS LES POSTES SUIVANTS DU BILAN | Montant        |
|--|----------------|
| <b>Immobilisations financières</b>                                       |                |
| Créances rattachées à des participations                                 |                |
| Autres immobilisations financières                                       |                |
| <b>Créances</b>  |                |
| Créances clients et comptes rattachés                                    |                |
| Personnel  |                |
| Organismes sociaux   |                |
| État   | 672 402        |
| Divers, produits à recevoir  | 36 291         |
| Autres créances  | 4 135          |
| <b>Valeurs Mobilières de Placement</b>                                   |                |
| Disponibilités   |                |
| <b>TOTAL</b>   | <b>712 828</b> |

#### 4.9 Capitaux propres

| (En milliers d'euros, sauf données par action)            | Nombre d'actions  | Capital      | Primes d'émission | Réserves   | Report à nouveau | Résultat de l'exercice | Total des capitaux propres |
|---|-------------------|--------------|-------------------|------------|------------------|------------------------|----------------------------|
| <b>Capitaux propres au 31/12/2022</b>                     | <b>21 253 024</b> | <b>3 400</b> | <b>18 242</b>     | <b>746</b> | <b>(3 799)</b>   | <b>(539)</b>           | <b>18 050</b>              |
| Affectation du résultat                                   |                   |              |                   |            | (539)            | 539                    |                            |
| Résultat net de la période                                |                   |              |                   |            |                  | 211                    | 211                        |
| <b>Résultat global de la période</b>                      |                   |              |                   |            | <b>(4 338)</b>   | <b>211</b>             | <b>18 261</b>              |
| Acquisition ou cession de titres d'auto-contrôle          |                   |              |                   |            |                  |                        |                            |
| Reclassement des dividendes sur titres d'auto-contrôle    |                   |              |                   |            |                  |                        |                            |
| Autres variations   |                   |              |                   | 76         |                  |                        | 76                         |
| Distribution attribuée (prélevée sur la prime d'émission) |                   |              | (1 126)           |            |                  |                        | (1 126)                    |
| Augmentation de capital                                   |                   |              |                   |            |                  |                        |                            |
| <b>Total des transactions avec les actionnaires</b>       |                   |              | <b>(1 126)</b>    | <b>76</b>  |                  |                        | <b>(1 051)</b>             |
| <b>Capitaux propres au 31/12/2023</b>                     | <b>21 253 024</b> | <b>3 400</b> | <b>17 116</b>     | <b>821</b> | <b>(4 338)</b>   | <b>211</b>             | <b>17 210</b>              |

### Composition du Capital Social

Période du 01/01/23 au 31/12/23

**RIBER**

| CATEGORIES DE TITRES   | Nombre   | Valeur nominale |
|--|----------|-----------------|
| 1 - Actions ou parts sociales composant le capital soc. au début de l'exercice | 21253024 | 0,16            |
| 2 - Actions ou parts sociales émises pendant l'exercice                        |          |                 |
| 3 - Actions ou parts sociales remboursées pendant l'exercice                   |          |                 |
| 4 - Actions ou parts sociales composant le capital social en fin d'exercice    | 21253024 | 0,16            |

#### 4.10 Emission de bons/options de souscription d'actions et suivi des bons/options antérieurs, attribution gratuite d'actions

Aucun bon de souscription d'action ou option de souscription d'action n'est actuellement en vigueur au sein du groupe Riber.

#### 4.11 Rachat d'actions

Dans le cadre de son contrat d'animation de cours, Riber SA détenait, au 31 décembre 2023, 161 419 titres pour un montant brut de 272 367 €. Sur la base de 1,70783 € par action correspondant au cours de bourse moyen du mois de décembre 2023, la valeur de marché de ces titres au 31 décembre 2023 était de 275 675 €. La trésorerie affectée à ce contrat d'animation de cours s'élevait au 31 décembre 2023 à 147 851 € et a été classée au bilan en actifs financiers.

Dans le cadre du programme de rachat des actions, Riber SA détenait, au 31 décembre 2023, 76 454 titres pour un montant brut de 176 742 €. Sur la base de 1,70783 € par action correspondant au cours de bourse moyen du mois de décembre 2023, la valeur de marché de ces titres au 31 décembre était de 130 570 €. La trésorerie affectée à ce programme de rachat s'élevait au 31 décembre à 41 024 € et a été classée au bilan en actifs financiers.

#### 4.12 Effectifs

L'effectif moyen de la société est le suivant (incluant 1 salarié travaillant à l'étranger en 2023 comme en 2022) :

|                      | 2023         | 2022        |
|----------------------|--------------|-------------|
| Ingénieurs et cadres | 51,4         | 48,8        |
| Agent de maîtrise    | 23,0         | 18,3        |
| Employés et ouvriers | 29,4         | 32,6        |
| <b>TOTAL</b>         | <b>103,8</b> | <b>99,6</b> |

Les charges de personnel se sont élevées à 9 613 milliers d'euros pour l'exercice 2023 (8 876 milliers d'euros en 2022).

### Effectif Moyen

RIBER

Période du 01/01/23 au 31/12/23

| EFFECTIFS                         | Personnel salarié | Personnel mis à disposition de l'entreprise |
|-----------------------------------|-------------------|---|
| Cadres                            | 51,40             |   |
| Agents de maîtrise et techniciens | 23,00             |   |
| Employés                          | 29,40             |   |
| Ouvriers                          |                   |   |
| <b>TOTAL</b>                      | <b>103,80</b>     |   |

#### 4.13 Autres produits et charges d'exploitation

Les autres charges d'exploitation (190 milliers d'euros) reprennent notamment le montant des jetons de présence (170 milliers d'euros), des pertes de change sur opération commerciale (17 milliers d'euros) et des charges diverses de gestion courante (2 milliers d'euros).

### Ventilation du Chiffre d'Affaires Net

Période du 01/01/23 au 31/12/23

**RIBER**

| RÉPARTITION PAR SECTEUR D'ACTIVITÉ | Montant    |
|------------------------------------|------------|
| VENTES SYSTEMES                    | 27 622 669 |
| VENTES SERVICES ET ACCESSOIRES     | 8 831 362  |

**TOTAL**
**36 454 031**

| RÉPARTITION PAR MARCHÉ GÉOGRAPHIQUE | Montant    |
|-------------------------------------|------------|
| FRANCE                              | 5 489 524  |
| EUROPE                              | 1 771 332  |
| EXPORT AUTRES                       | 29 193 174 |

**TOTAL**
**36 454 031**

#### 4.14 Résultat financier

Les opérations sur actions propres ont dégagé un gain financier net de 21 milliers d'euros sur l'exercice.

En 2023, Riber SA a payé des intérêts bancaires à hauteur de 38 milliers d'euros. A noter que depuis 2019, les services bancaires relatifs notamment aux commissions sur cautions et commissions de mouvement sont intégrés dans les charges d'exploitation et non en charges financières.

Le résultat de change est déficitaire de 10 milliers d'euros.

#### 4.15 Résultat Exceptionnel

### Détail des Produits Exceptionnels et Charges Exceptionnelles

Période du 01/01/23 au 31/12/23

**RIBER**

| PRODUITS EXCEPTIONNELS                 | Montant | Imputé au compte |
|--|---------|------------------|
| remise et remboursement assurances     | 10 369  |                  |
| produits sur facturations fournisseurs | 3 527   |                  |
| produits de cession d'actifs cédés     | 981 125 |                  |
| produits sur facturations clients      | 2 072   |                  |
| Repr amortissements dérogatoires       | 40      |                  |

|              |                |  |
|--------------|----------------|--|
| <b>TOTAL</b> | <b>997 134</b> |  |
|--------------|----------------|--|

| CHARGES EXCEPTIONNELLES               | Montant   | Imputé au compte |
|---------------------------------------|-----------|------------------|
| dotations amortissements dérogatoires | 53        |                  |
| VNC élts actf cédés                   | 1 006 542 |                  |

|              |                  |  |
|--------------|------------------|--|
| <b>TOTAL</b> | <b>1 006 594</b> |  |
|--------------|------------------|--|

#### 4.16 Impôts sur les bénéfices

La ventilation de l'impôt sur les bénéfices s'établit comme suit :

| (En milliers d'euros)                                 | Résultat<br>avant impôt | Impôt              |    | Résultat net |      |
|---|-------------------------|--------------------|----|--------------|------|
|   |                         | Théorique<br>(25%) | Dû | Théorique    | Réel |
| Résultat courant                                      | 200                     | 50                 | 0  | 150          | 200  |
| Résultat exceptionnel                                 | 9                       | 2                  | 0  | 7            | 9    |
| Résultat net (hors participation et crédits d'impôts) | 210                     | 52                 | 0  | 157          | 210  |

Du fait des déficits reportables, la société Riber SA n'a pas comptabilisé sur l'exercice de charge d'impôt sur les sociétés. Cependant, elle a enregistré un produit d'impôt de 420 milliers d'euros relatif au CIR et CII de l'année 2023.

## Accroissements et Allègements Dettes Futures d'Impôts

RIBER

Période du 01/01/23 au 31/12/23

Taux prévisionnel d'imposition : 25

| NATURE DES DIFFÉRENCES TEMPORAIRES   | Montant       |
|--|---------------|
| <b>Accroissements</b><br><br>Provisions règlementées :<br>- amortissements dérogatoires<br>- provisions pour hausse des prix<br>- provisions pour fluctuation des cours<br><br>Autres :  |               |
| <b>TOTAL DES ACCROISSEMENTS</b>  |               |
| <b>Allègements</b><br><br>Provisions non déductibles l'année de leur comptabilisation :<br>- pour congés payés<br>- participation des salariés<br><br>Autres :<br>- provision Effort Construction 27 873<br>- provision C3S 29 243 |               |
| <b>TOTAL DES ALLÈGEMENTS</b>   | <b>57 116</b> |
| Déficits reportables   | 21 853 279    |
| Moins-values à long terme  |               |

#### 4.17 Participations

Les participations de Riber SA sont reprises ci-dessous :

| <i>Filiales</i> | <i>% de détention</i> |
|-----------------|-----------------------|
| RIBER INC (USA) | 100%                  |
| RSTS (CHINE)    | 100%                  |
| IPVF            | 2%                    |

#### 4.18 Opérations avec les entreprises liées

Le tableau ci-avant en annexe « Eléments relevant de plusieurs postes du Bilan », donne le détail des créances, des dettes ainsi que des charges et produits financiers relatifs aux sociétés liées.

Sont considérées comme sociétés liées, l'ensemble des filiales entrant dans le périmètre de consolidation du groupe Riber selon la méthode de l'intégration globale, à savoir les sociétés Riber Inc et Riber Chine (RSTS).

Au cours de l'exercice 2023, les transactions significatives vis-à-vis des parties liées ont été conclues à des conditions normales de marché.

Au 31 décembre 2023, les créances sur les filiales s'élèvent à 4 872 milliers d'euros dont 890 milliers d'euros de créances échues réparties ainsi :

- Riber Inc : 4 420 milliers d'euros dont 3 487 milliers d'euros provisionnés
- Riber Chine : 452 milliers d'euros non provisionnés



**Eléments Relevant de Plusieurs Postes du Bilan**

Période du 01/01/23 au 31/12/23

RIBER

| POSTES DU BILAN  | Montant concernant les entreprises |   | Montant des dettes ou créances représentées par effets de commerce |
|--|------------------------------------|---|--|
|  | Liées                              | Avec lesquelles la société à un lien de participation |  |
| Capital souscrit non appelé                            |                                    |   |  |
| Avances et acomptes sur immobilisations incorporelles  |                                    |   |  |
| Avances et acomptes sur immobilisations corporelles    |                                    |   |  |
| Participations   | 1 853 002                          |   |  |
| Créances rattachées à des participations               |                                    |   |  |
| Prêts  |                                    |   |  |
| Autres titres immobilisés                              |                                    |   |  |
| Autres immobilisations financières                     |                                    |   |  |
| Avances et acomptes versés sur commandes               |                                    |   |  |
| Créances clients et comptes rattachés                  | 4 872 548                          |   |  |
| Autres créances  |                                    |   |  |
| Capital souscrit appelé, non versé                     |                                    |   |  |
| Valeurs mobilières de placement                        |                                    |   |  |
| Disponibilités   |                                    |   |  |
| Emprunts obligataires convertibles                     |                                    |   |  |
| Autres emprunts obligataires                           |                                    |   |  |
| Emprunts et dettes auprès des établissements de crédit |                                    |   |  |
| Emprunts et dettes financières divers                  |                                    |   |  |
| Avances et acomptes reçus sur commandes en cours       | 32 080                             |   |  |
| Dettes fournisseurs et comptes rattachés               | 135 543                            |   |  |
| Dettes sur immobilisations et comptes rattachés        |                                    |   |  |
| Autres dettes  | 576 938                            |   |  |

**5 ENGAGEMENTS HORS BILAN**
**Engagements donnés - Cautions**

| (en milliers d'euros)                    | 31 décembre 2023 | 31 décembre 2022 |
|--|------------------|------------------|
| Cautions bancaires accordées aux clients | 68               | 828              |

Dans le cadre de contrats de vente internationaux en cours au 31 décembre 2023, la société a produit via ses partenaires bancaires une caution de restitution d'acomptes et six garanties de bonne fin.

**Engagements donnés - Nantissements**

| (en milliers d'euros)                   | 31 décembre 2023 | 31 décembre 2022 |
|---|------------------|------------------|
| Nantissement de placement de trésorerie | 0                | 0                |

Riber n'a aucun nantissement au 31 décembre 2023.

**Engagements donnés - Retraites**

| (en milliers d'euros)             | 31 décembre 2023 | 31 décembre 2022 |
|-----------------------------------|------------------|------------------|
| Pensions, retraites et indemnités | 293              | 447              |

**Engagements reçus**

| (en milliers d'euros)                        | 31 décembre 2023 | 31 décembre 2022 |
|--|------------------|------------------|
| Aides à l'innovation (subventions publiques) | 1 200            | 1 137            |
| Garantie export                              | 0                | 0                |

Au 31 décembre 2023, Riber SA bénéficie de subventions publiques dans le cadre de six programmes de recherche pluriannuels correspondant au remboursement d'une partie des frais engagés (à hauteur de 23% ou 45 %) et d'une avance remboursable pour 44 milliers d'euros.

Par ailleurs, au cours du 4<sup>ème</sup> trimestre 2023, Riber SA s'est vu octroyer, dans le cadre du programme IQARO, une aide de 240 milliers d'euros. Un 1<sup>er</sup> versement de 115 milliers d'euros au titre d'avance a été reçu en novembre 2023.

## Engagements Financiers

Période du 01/01/23 au 31/12/23

RIBER

| ENGAGEMENTS DONNÉS  | Montant |
|---|---------|
| Engagements sur cautions bancaires accordées par nos banques à nos clients                          | 68 145  |
| Engagements sur cautions bancaires accordées par nos banques à un client de notre filiale Riber Inc | 0       |
| Engagements en matière de pensions, retraites et indemnités   | 293 158 |
| Autres engagements donnés :   |         |

|              |                |
|--------------|----------------|
| <b>TOTAL</b> | <b>361 303</b> |
|--------------|----------------|

| ENGAGEMENTS RECUS              | Montant |
|--------------------------------|---------|
| Avals et cautions et garanties |         |
| Autres engagements reçus :     |         |

|              |  |
|--------------|--|
| <b>TOTAL</b> |  |
|--------------|--|

**6 EVENEMENTS POSTERIEURS A LA CLOTURE**

Néant

**7 AUTRES INFORMATIONS**

Néant.

**RIBER**  
Société anonyme à Directoire et Conseil de Surveillance  
Au capital de 3.400.483,84 €  
Siège social : 31, Rue Casimir Perier  
95873 Bezons Cedex  
R.C.S Pontoise 343 006 151

**RAPPORT DES COMMISSAIRES AUX COMPTES  
SUR LES COMPTES ANNUELS  
EXERCICE CLOS LE 31 DECEMBRE 2023**

**RSM PARIS**

SIEGE SOCIAL : 26 RUE CAMBACÉRÈS - 75008 PARIS  
TEL : +33 (0) 1 47 63 67 00 – FAX : +33 (0) 1 47 63 69 00

SOCIETE PAR ACTIONS SIMPLIFIEE D'EXPERTISE COMPTABLE ET DE COMMISSARIAT AUX COMPTES

**KPMG AUDIT**

SIÈGE SOCIAL : 2, AVENUE GAMBETTA - 92066 PARIS LA DÉFENSE CEDEX  
TÉL : +33 (0) 1 55 68 68 68 - FAX : +33 (0) 1 55 68 73 00

SOCIÉTÉ ANONYME D'EXPERTISE COMPTABLE ET DE COMMISSARIAT AUX COMPTES À DIRECTOIRE ET CONSEIL DE SURVEILLANCE

## Rapport des Commissaires aux Comptes sur les comptes annuels

Exercice clos le 31 décembre 2023

A l'assemblée générale de la société Riber S.A.,

### Opinion

En exécution de la mission que vous nous avez confiée, nous avons effectué l'audit des comptes annuels de la société Riber S.A. relatifs à l'exercice clos le 31 décembre 2023, tels qu'ils sont joints au présent rapport.

Nous certifions que les comptes annuels sont, au regard des règles et principes comptables français, réguliers et sincères et donnent une image fidèle du résultat des opérations de l'exercice écoulé ainsi que de la situation financière et du patrimoine de la société à la fin de cet exercice.

### Fondement de l'opinion

#### Référentiel d'audit

Nous avons effectué notre audit selon les normes d'exercice professionnel applicables en France. Nous estimons que les éléments que nous avons collectés sont suffisants et appropriés pour fonder notre opinion.

Les responsabilités qui nous incombent en vertu de ces normes sont indiquées dans la partie "Responsabilités des commissaires aux comptes relatives à l'audit des comptes annuels" du présent rapport.

#### Indépendance

Nous avons réalisé notre mission d'audit dans le respect des règles d'indépendance prévues par le code de commerce et par le code de déontologie de la profession de commissaire aux comptes, sur la période du 1<sup>er</sup> janvier 2023 à la date d'émission de notre rapport.

### Justification des appréciations

En application des dispositions des articles L.821-53 et R.821-180 du Code de commerce relatives à la justification de nos appréciations, nous portons à votre connaissance les appréciations suivantes qui, selon notre jugement professionnel, ont été les plus importantes pour l'audit des comptes annuels de l'exercice.

Les appréciations ainsi portées s'inscrivent dans le contexte de l'audit des comptes annuels pris dans leur ensemble et de la formation de notre opinion exprimée ci-avant. Nous n'exprimons pas d'opinion sur des éléments de ces comptes annuels pris isolément.

- Les stocks d'en-cours de production des systèmes, cellules et composants dont le montant figurant au bilan au 31 décembre 2023 s'élève à 4 331 milliers d'euros en valeur brute, sont valorisés selon les modalités décrites dans la note 3.4 de l'annexe. Nous avons examiné les modalités de détermination de la valeur brute des stocks d'en-cours, puis nous avons vérifié la correcte valorisation des divers coûts de production incorporés. Nous avons par ailleurs apprécié le caractère approprié des informations fournies dans les notes 3.4 et 4.4 de l'annexe.
- Les titres de participation de la filiale Riber INC, intégralement dépréciés au 31 décembre 2023 et les créances détenues sur cette même filiale, sont évalués sur la base de leur valeur d'utilité selon les modalités décrites dans les notes 3.3.3. et 3.5 de l'annexe. Sur la base des informations qui nous ont été communiquées, nos travaux ont consisté à apprécier les données sur lesquelles se fondent ces valeurs d'utilité, notamment à revoir les perspectives de rentabilité des activités concernées et de réalisation des objectifs, et à contrôler la cohérence des hypothèses retenues avec les données prévisionnelles établis sous le contrôle de la direction générale. Dans le cadre de nos appréciations, nous avons vérifié le caractère raisonnable de ces estimations.

### Vérifications spécifiques

Nous avons également procédé, conformément aux normes d'exercice professionnel applicables en France, aux vérifications spécifiques prévues par les textes légaux et réglementaires.

### Informations données dans le rapport de gestion et dans les autres documents sur la situation financière et les comptes annuels adressés aux actionnaires

Nous n'avons pas d'observation à formuler sur la sincérité et la concordance avec les comptes annuels des informations données dans le rapport de gestion du directoire et dans les autres documents sur la situation financière et les comptes annuels adressés aux actionnaires.

Nous attestons de la sincérité et de la concordance avec les comptes annuels des informations relatives aux délais de paiement mentionnées à l'article D.441-6 du code de commerce.

### **Rapport sur le gouvernement d'entreprise**

Nous attestons de l'existence, dans le rapport du conseil de surveillance sur le gouvernement d'entreprise, des informations requises par l'article L.225-37-4 du code de commerce.

### **Responsabilités de la direction et des personnes constituant le gouvernement d'entreprise relatives aux comptes annuels**

Il appartient à la direction d'établir des comptes annuels présentant une image fidèle conformément aux règles et principes comptables français ainsi que de mettre en place le contrôle interne qu'elle estime nécessaire à l'établissement de comptes annuels ne comportant pas d'anomalies significatives, que celles-ci proviennent de fraudes ou résultent d'erreurs.

Lors de l'établissement des comptes annuels, il incombe à la direction d'évaluer la capacité de la société à poursuivre son exploitation, de présenter dans ces comptes, le cas échéant, les informations nécessaires relatives à la continuité d'exploitation et d'appliquer la convention comptable de continuité d'exploitation, sauf s'il est prévu de liquider la société ou de cesser son activité.

Les comptes annuels ont été arrêtés par le Directoire.

### **Responsabilités des commissaires aux comptes relatives à l'audit des comptes annuels**

Il nous appartient d'établir un rapport sur les comptes annuels. Notre objectif est d'obtenir l'assurance raisonnable que les comptes annuels pris dans leur ensemble ne comportent pas d'anomalies significatives. L'assurance raisonnable correspond à un niveau élevé d'assurance, sans toutefois garantir qu'un audit réalisé conformément aux normes d'exercice professionnel permet de systématiquement détecter toute anomalie significative. Les anomalies peuvent provenir de fraudes ou résulter d'erreurs et sont considérées comme significatives lorsque l'on peut raisonnablement s'attendre à ce qu'elles puissent, prises individuellement ou en cumulé, influencer les décisions économiques que les utilisateurs des comptes prennent en se fondant sur ceux-ci.

Comme précisé par l'article L.821-55 du Code de commerce, notre mission de certification des comptes ne consiste pas à garantir la viabilité ou la qualité de la gestion de votre société.

Dans le cadre d'un audit réalisé conformément aux normes d'exercice professionnel applicables en France, le commissaire aux comptes exerce son jugement professionnel tout au long de cet audit. En outre :

- il identifie et évalue les risques que les comptes annuels comportent des anomalies significatives, que celles-ci proviennent de fraudes ou résultent d'erreurs, définit et met en œuvre des procédures d'audit face à ces risques, et recueille des éléments qu'il estime suffisants et appropriés pour fonder son opinion. Le risque de non-détection d'une anomalie significative provenant d'une fraude est plus élevé que celui d'une anomalie significative résultant d'une erreur, car la fraude peut impliquer la collusion, la falsification, les omissions volontaires, les fausses déclarations ou le contournement du contrôle interne ;
- il prend connaissance du contrôle interne pertinent pour l'audit afin de définir des procédures d'audit appropriées en la circonstance, et non dans le but d'exprimer une opinion sur l'efficacité du contrôle interne ;
- il apprécie le caractère approprié des méthodes comptables retenues et le caractère raisonnable des estimations comptables faites par la direction, ainsi que les informations les concernant fournies dans les comptes annuels ;
- il apprécie le caractère approprié de l'application par la direction de la convention comptable de continuité d'exploitation et, selon les éléments collectés, l'existence ou non d'une incertitude significative liée à des événements ou à des circonstances susceptibles de mettre en cause la capacité de la société à poursuivre son exploitation. Cette appréciation s'appuie sur les éléments collectés jusqu'à la date de son rapport, étant toutefois rappelé que des circonstances ou événements ultérieurs pourraient mettre en cause la continuité d'exploitation. S'il conclut à l'existence d'une incertitude significative, il attire l'attention des lecteurs de son rapport sur les informations fournies dans les comptes annuels au sujet de cette incertitude ou, si ces informations ne sont pas fournies ou ne sont pas pertinentes, il formule une certification avec réserve ou un refus de certifier ;
- il apprécie la présentation d'ensemble des comptes annuels et évalue si les comptes annuels reflètent les opérations et événements sous-jacents de manière à en donner une image fidèle.

Les commissaires aux comptes,

Paris La Défense, le 23 avril 2024

KPMG S.A.

Paris, le 23 avril 2024

RSM Paris S.A.S.

Laurent Genin  
Associé

Cédric Maucourt  
Associé

Paul-Evariste Vaillant  
Associé

Clément Perrot  
Associé



**RIBER**  
**Société anonyme à Directoire et Conseil de Surveillance**  
**Au capital de 3.400.483,84 Euros**  
**Siège social : 31, Rue Casimir Perier**  
**95873 Bezons Cedex**  
**343 006 151 R.C.S Pontoise**

---

**DECLARATION DE LA PERSONNE PHYSIQUE  
QUI ASSUME LA RESPONSABILITE DU RAPPORT FINANCIER ANNUEL**

---

Je soussigné, Annie GEOFFROY, Présidente du Directoire, atteste, à ma connaissance, que les comptes sont établis conformément aux normes comptables applicables et donnent une image fidèle du patrimoine, de la situation financière et du résultat de la Société et de l'ensemble des entreprises comprises dans la consolidation, et que le rapport de gestion présente un tableau fidèle de l'évolution des affaires, des résultats et de la situation financière de la Société et de l'ensemble des entreprises comprises dans la consolidation et qu'il décrit les principaux risques et incertitudes auxquels elles sont confrontées.

Fait à Bezons, le 23 avril 2024

**Annie GEOFFROY**  
Présidente du Directoire

# **INFORMATION RELATIVE A L'ASSEMBLEE GENERALE DU 19 JUIN 2024**



**RIBER**  
**Société anonyme à Directoire et Conseil de Surveillance**  
**Au capital de 3.400.483,84 €**  
**Siège social : 31, Rue Casimir Perier**  
**95873 Bezons Cedex**  
**R.C.S Pontoise 343 006 151**

## **Rapport spécial des Commissaires aux Comptes sur les conventions réglementées**

**Assemblée Générale d'approbation des comptes  
de l'exercice clos le 31 décembre 2023**

### **R S M P A R I S**

SIEGE SOCIAL : 26 RUE CAMBACÉRÈS - 75008 PARIS  
TEL : +33 (0) 1 47 63 67 00 – FAX : +33 (0) 1 47 63 69 00

SOCIETE PAR ACTIONS SIMPLIFIEE D'EXPERTISE COMPTABLE ET DE COMMISSARIAT AUX COMPTES

### **K P M G A U D I T**

SIÈGE SOCIAL : 2, AVENUE GAMBETTA - 92066 PARIS LA DÉFENSE CEDEX  
TÉL : +33 (0) 1 55 68 68 68 - FAX : +33 (0) 1 55 68 73 00

SOCIÉTÉ ANONYME D'EXPERTISE COMPTABLE ET DE COMMISSARIAT AUX COMPTES À DIRECTOIRE ET CONSEIL DE SURVEILLANCE

## Rapport spécial des Commissaires aux Comptes sur les conventions réglementées

Assemblée générale d'approbation des comptes de l'exercice clos le 31 décembre 2023

A l'Assemblée générale de la société RIBER S.A.,

En notre qualité de commissaires aux comptes de votre société, nous vous présentons notre rapport sur les conventions réglementées.

Il nous appartient de vous communiquer, sur la base des informations qui nous ont été données, les caractéristiques, les modalités essentielles ainsi que les motifs justifiant de l'intérêt pour la société des conventions dont nous avons été avisés ou que nous aurions découvertes à l'occasion de notre mission, sans avoir à nous prononcer sur leur utilité et leur bien-fondé ni à rechercher l'existence d'autres conventions. Il vous appartient, selon les termes de l'article R. 225-58 du code de commerce, d'apprécier l'intérêt qui s'attachait à la conclusion de ces conventions en vue de leur approbation.

Par ailleurs, il nous appartient, le cas échéant, de vous communiquer les informations prévues à l'article R. 225-58 du code de commerce relatives à l'exécution, au cours de l'exercice écoulé, des conventions déjà approuvées par l'assemblée générale.

Nous avons mis en œuvre les diligences que nous avons estimé nécessaires au regard de la doctrine professionnelle de la Compagnie nationale des commissaires aux comptes relative à cette mission. Ces diligences ont consisté à vérifier la concordance des informations qui nous ont été données avec les documents de base dont elles sont issues.

### CONVENTIONS SOUMISES A L'APPROBATION DE L'ASSEMBLEE GENERALE

#### Conventions autorisées et conclues au cours de l'exercice écoulé

En application de l'article L.225-88 du code de commerce, nous avons été avisés des conventions suivantes conclues au cours de l'exercice écoulé qui ont fait l'objet de l'autorisation préalable de votre conseil de surveillance.

#### Avec la Présidente du Directoire au 31 décembre 2023

##### **Madame Annie Geoffroy (Geoffroy Consulting)**

Engagement pris par le Conseil de Surveillance en date du 19 septembre 2023, à l'occasion de la nomination de Madame Annie Geoffroy en qualité de membre présidente du Directoire, il a été convenu un contrat de prestation de services entre Riber et la société Geoffroy Consulting, société par actions simplifiée unipersonnelle, dont le siège social est situé 21 rue d'Edimbourg – 75008 Paris, immatriculée au registre du commerce et des sociétés de Paris sous le numéro 817 507 312, représentée par Madame Annie Geoffroy (« **Geoffroy Consulting** ») :

Geoffroy Consulting, représentée par Madame Annie Geoffroy a pour activité toutes prestations de services, de conseils et d'assistance, notamment dans les domaines de la finance, des stratégies d'entreprises, marketing, recherche et développement, commerce, production, et dispose de l'ensemble des moyens de structure et d'organisation lui conférant la possibilité d'assurer de telles prestations au profit de ses clients.

##### *Domaines concernés :*

- La Production et la Recherche et Développement
- Le marketing et le commerce international
- Les services administratifs et financiers.

Riber souhaite faire appel à Geoffroy Consulting, représentée par Madame Annie Geoffroy, afin de bénéficier de son savoir-faire et de son organisation dans ces domaines.

##### *Les missions :*

- Conseil et assistance techniques de la Direction Financière
- Conseil et assistance techniques de la Direction Commerciale
- Conseil et assistance techniques de la Direction Technique
- Conseil et assistance techniques de la Direction Qualité
- Assistance en matière de coordination des directions susvisés
- Reporting de l'activité des Directions au Directoire

##### *Livrables :*

Les livrables sont des rapports et comptes rendus des différents postes des missions énumérés ci-dessus seront remis périodiquement au Directoire.

**Durée :**

La période s'échelonne du 20 septembre 2023 au 31 décembre 2024.

**Rémunération :**

1600 € (mille six cents euros) par jour de travail. Le montant total de la facturation pour l'année 2023 s'élève à 106 400€ HT (cent-six mille et quatre cent euros HT).

**Conventions non autorisées préalablement**

En application des articles L. 225-90 et L. 823-12 du code de commerce, nous vous signalons que les conventions suivantes n'ont pas fait l'objet d'une autorisation préalable par votre conseil de surveillance.

Il nous appartient de vous communiquer les circonstances en raison desquelles la procédure d'autorisation n'a pas été suivie.

**Avec un membre du Directoire****Monsieur Michel Picault (« Lakmi »)**

Engagement pris par le Conseil de Surveillance en date du 27 juillet 2023, il a été convenu un contrat de prestation de services (et son avenant) entre Riber et Lakmi qui a remplacé et annulé le contrat conclu le 21 juin 2022 à compter du 14 avril 2023 dont les principaux termes sont les suivants :

**Management de transition dans les domaines concernés :**

- Les technologies et les applications de l'instrumentation scientifique et plus particulièrement de l'épitaxie par jets moléculaires
- La production
- Le marketing et le commerce international
- La recherche et le développement
- Les services administratifs et financiers.

Riber souhaite faire appel à Lakmi, représentée par Monsieur Michel Picault, afin de bénéficier de son savoir-faire et de son organisation dans ces domaines dans le cadre d'un management de transition.

**Les missions :****Au titre du contrat :**

- Direction Production (réunion de pointage d'exécution des services de production, réunion de pointage et planification des systèmes de production, suivi mensuel des en cours d'OF, validation du plan directeur composants, transmission des dossiers production et achats)
- Accompagnement du Directeur de Production (mise en œuvre d'un archivage et organisation des codes articles, traitement des articles sans besoin et dépréciés, mise au point du contrôle des bains au TDS)
- Conseil à la demande du président du directoire

**Au titre de l'avenant :**

- Conseil et coaching de la direction générale (assistance à la demande du président du directoire)
- Conseil et coaching de la direction production et achats (revue et explication des plannings S2-2023 et 2024, analyse des stocks...)
- Conseil et coaching de la direction produit (documentation et explication de la structure des PRU, recommandations sur le design to cost de la machine MBE8000...)
- Présence du 14 au 25 août sur site

**Durée :**

La période s'échelonne du 14 avril 2023 au 7 juillet 2023 prolongé de 6 mois jusqu'au 5 janvier 2024.

**Rémunération :**

1600 € (mille six cents euros) par jour de travail. Le montant total de la facturation pour l'année 2023 s'élève à 81 600€ HT (cent-six mille et quatre cent euros HT).

Nous vous précisons que, lors de sa réunion du 27 juillet 2023, votre conseil de surveillance a décidé d'autoriser a posteriori cette convention, mais cette autorisation ne comporte pas les motifs justifiant de l'intérêt de la convention pour la société prévu par l'article L. 225-86 du code de commerce.

**CONVENTIONS DEJA APPROUVEES PAR L'ASSEMBLEE GENERALE****Conventions approuvées au cours d'exercices antérieurs****a) dont l'exécution s'est poursuivie au cours de l'exercice écoulé**

En application de l'article R. 225-57 du code de commerce, nous avons été informés que l'exécution de la convention suivante, déjà approuvée par l'assemblée générale au cours d'exercices antérieurs, s'est poursuivie au cours de l'exercice écoulé.

Avec un membre du Directoire :

**Monsieur Michel Picault (« Lakmi »)**

Engagement pris par le Conseil de Surveillance en date du 21 juin 2022, il a été convenu Un contrat de prestation de services (et son avenant) entre Riber et la société LAKMI, société à responsabilité limitée à associé unique, dont le siège social est situé 72 bis rue du Dôme, 92100, Boulogne-Billancourt, immatriculée au registre du commerce et des sociétés de Nanterre sous le numéro 804 761 054, représentée par Monsieur Michel Picault (« Lakmi ») :

Lakmi, représentée par Monsieur Michel Picault a pour activité toutes prestations de services, de conseils et d'assistance, notamment dans les domaines de stratégies d'entreprises, marketing, recherche et développement, commerce, production, finances, et dispose de l'ensemble des moyens de structure et d'organisation lui conférant la possibilité d'assurer de telles prestations au profit de ses clients.

**Domaines concernés :**

- Les technologies et les applications de l'instrumentation scientifique et plus particulièrement de l'épitaxie par jets moléculaires
- La production
- Le marketing et le commerce international
- La recherche et le développement
- Les services administratifs et financiers.

Riber souhaite faire appel à Lakmi, représentée par Monsieur Michel Picault, afin de bénéficier de son savoir-faire et de son organisation dans ces domaines.

**Les missions :**

- Conseil et assistance de la Direction Production et Achats
- Assistance à la demande du Président du Directoire
- Reporting de l'activité des Directions au Directoire

**Livrables :**

Les livrables sont des rapports et comptes rendus des différents postes des missions énumérés ci-dessus seront remis mensuellement au Directoire.

**Durée :**

La période s'échelonne du 21 juin 2022 jusqu'au 21 décembre 2022 puis du 21 décembre 2022 au 14 avril 2023.

**Rémunération :**

1600 € (mille six cents euros) par jour de travail. Le montant total de la facturation pour l'année 2023 s'élève à 92 800€ HT (cent-six mille et quatre cent euros HT).

**b) sans exécution au cours de l'exercice écoulé**

Par ailleurs, nous avons été informés de la poursuite de la convention suivante, déjà approuvée par l'assemblée générale au cours d'exercices antérieurs, qui n'ont pas donné lieu à exécution au cours de l'exercice écoulé.

**Avec la société Riber INC., filiale à 100% de Riber S.A. :**

Autorisation de se porter caution à hauteur d'un plafond d'engagement de huit millions d'euros et autorisation de demander à des établissements bancaires d'émettre des engagements par signature pour le compte de sa filiale Riber Inc. pour un encours total de trois millions d'euros afin de permettre l'octroi de garanties bancaires dans le cadre de marchés commerciaux.

Cette autorisation n'a pas été utilisée au cours de l'exercice clos le 31 décembre 2023.

Les commissaires aux comptes,

Paris La Défense, le 23 avril 2024

KPMG S.A.

Paris, le 23 avril 2024

RSM Paris S.A.S.

Laurent Genin  
Associé

Cédric Maucourt  
Associé

Paul-Evariste Vaillant  
Associé

Clément Perrot  
Associé



RIBER  
Société anonyme à Directoire et Conseil de surveillance  
Au capital de 3.400.483,84 Euros  
Siège social : 31, Rue Casimir Perier  
95873 Bezons Cedex  
R.C.S Pontoise 343 006 151  
INSEE : 343.006.151.00033

---

## PROJET DE RESOLUTIONS

### DE L'ASSEMBLEE GENERALE MIXTE DU 19 JUIN 2024

---

#### Ordre du jour

#### **I. DE LA COMPETENCE DE L'ASSEMBLEE GENERALE ORDINAIRE**

1. Approbation des comptes sociaux annuels de la Société de l'exercice clos au 31 décembre 2023 ;
2. Affectation du résultat de la Société de l'exercice clos le 31 décembre 2023 ;
3. Constatation des distributions de dividendes au titre des trois derniers exercices ;
4. Distribution d'une somme prélevée sur le compte « Prime d'émission, de fusion et d'apport », à concurrence de 0,07 euro par action ;
5. Approbation des comptes consolidés de la Société de l'exercice clos au 31 décembre 2023 ;
6. Approbation des conventions visées aux articles L. 225-86 et suivants du Code de commerce, mentionnées dans le rapport spécial des commissaires aux comptes sur les conventions réglementées ;
7. Constatation de l'expiration du mandat du Commissaire aux comptes titulaire et proposition de renouvellement de son mandat ;
8. Constatation de l'expiration du mandat du Co-Commissaire aux comptes titulaire et non- renouvellement de son mandat ;
9. Nomination d'un Co-Commissaire aux comptes titulaire ;
10. Fixation du montant global annuel de la rémunération allouée aux membres du Conseil de Surveillance, en application de l'article L.225-83 du Code de commerce ;

#### **II. DE LA COMPETENCE DE L'ASSEMBLEE GENERALE EXTRAORDINAIRE**

11. Changement du mode d'administration et de direction de la Société : adoption d'un Conseil d'administration pour l'administration et la direction de la Société ;
12. Adoption des nouveaux statuts de la Société ;

#### **III. DE LA COMPETENCE DE L'ASSEMBLEE GENERALE ORDINAIRE**

13. Nomination de Madame Annie Geoffroy en qualité d'administrateur ;
14. Nomination de Madame Sylvianne Troadec en qualité d'administrateur ;
15. Nomination de Monsieur Bernard Raboutet en qualité d'administrateur ;
16. Nomination de Monsieur Pierre-Yves Kielwasser en qualité d'administrateur ;
17. Nomination de Monsieur Nicolas Grandjean en qualité d'administrateur ;
18. Nomination de Monsieur Didier Cornardeau en qualité d'administrateur ;
19. Fixation de la rémunération des administrateurs ;
20. Autorisation à donner au Directoire ou au Conseil d'administration, selon le cas, d'opérer sur les actions de la Société ;

#### **IV. DE LA COMPETENCE DE L'ASSEMBLEE GENERALE EXTRAORDINAIRE**

21. Autorisation à donner au Directoire ou au Conseil d'administration, selon le cas, à l'effet de réduire le capital social par annulation d'actions propres détenues par la Société ;

#### **V. DE LA COMPETENCE DE L'ASSEMBLEE GENERALE ORDINAIRE**

22. Pouvoirs pour formalités.

## Texte des résolutions soumis à l'Assemblée Générale Mixte du 19 juin 2024

### **I. DE LA COMPETENCE DE L'ASSEMBLEE GENERALE ORDINAIRE**

#### **PREMIERE RESOLUTION**

*(Approbation des comptes sociaux annuels de la Société de l'exercice clos au 31 décembre 2023)*

L'Assemblée Générale, statuant aux conditions de quorum et de majorité requises pour les assemblées générales ordinaires, après avoir pris connaissance des rapports du Directoire, du Conseil de surveillance et des Commissaires aux Comptes, approuve les comptes sociaux annuels, à savoir le bilan, le compte de résultat et l'annexe, de l'exercice clos le 31 décembre 2023, tels qu'ils lui ont été présentés, ainsi que les opérations ressortant desdits comptes et rapports.

L'Assemblée Générale, prend acte qu'aucune charge somptuaire visée à l'article 39 4 du CGI n'a été constatée au cours de l'exercice clos le 31 décembre 2023.

#### **DEUXIEME RESOLUTION**

*(Affectation du résultat de la Société de l'exercice clos le 31 décembre 2023)*

L'Assemblée Générale, statuant aux conditions de quorum et de majorité requises pour les assemblées générales ordinaires, après avoir pris connaissance des rapports du Directoire, du Conseil de surveillance et des Commissaires aux Comptes et avoir constaté que les comptes sociaux de l'exercice clos au 31 décembre 2023 font apparaître un résultat bénéficiaire de 210.858,81 euros, décide, sur proposition du Directoire, d'affecter ce résultat bénéficiaire sur le compte « report à nouveau », ainsi porté de (4.337.959,16) euros à (4.127.100,35) euros.

#### **TROISIEME RESOLUTION**

*(Constatation des distributions de dividendes au titre des trois derniers exercices)*

L'Assemblée Générale, statuant aux conditions de quorum et de majorité requises pour les assemblées générales ordinaires, après avoir pris connaissance du rapport du Directoire, constate qu'aucun dividende n'a été distribué au titre des exercices clos le 31 décembre 2020, 31 décembre 2021 et le 31 décembre 2022. Il est toutefois précisé que :

- l'Assemblée Générale du 25 juin 2021 a décidé de procéder à une distribution prenant la forme d'un remboursement d'une partie de la prime d'émission qui était inscrite au compte « primes d'émission, de fusion, d'apport », à concurrence de 0,03 euros par action, soit une somme totale de 631.085,60 euros effectivement distribuée ;
- l'Assemblée Générale du 21 juin 2022 a décidé de procéder à une distribution prenant la forme d'un remboursement d'une partie de la prime d'émission qui était inscrite au compte « primes d'émission, de fusion, d'apport », à concurrence de 0,05 euros par action, soit une somme totale de 1.051.222,50 euros effectivement distribuée ;
- l'Assemblée Générale du 20 juin 2023 a décidé de procéder à une distribution prenant la forme d'un remboursement d'une partie de la prime d'émission qui était inscrite au compte « primes d'émission, de fusion, d'apport », à concurrence de 0,05 euros par action, soit une somme totale de 1.062.651,20 euros effectivement distribuée.

#### **QUATRIEME RESOLUTION**

*(Distribution d'une somme prélevée sur le compte « Prime d'émission, de fusion et d'apport », à concurrence de 0,07 euro par action)*

L'Assemblée Générale, statuant aux conditions de quorum et de majorité requises pour les assemblées générales ordinaires, après avoir pris connaissance des rapports du Directoire, du Conseil de surveillance et des Commissaires aux Comptes et avoir constaté que le poste « Primes d'émission, de fusion, d'apport » s'élève à la somme de 17.115.841,19 euros,

1. Décide de procéder à une distribution en numéraire sous forme de remboursement d'une partie de la prime d'émission inscrite au compte « primes d'émission, de fusion, d'apport », à concurrence de 0,07 euros par action, soit, sur la base d'un capital composé de 21.253.024 actions au 31 décembre 2023, d'une somme totale de 1.487.711,68 euros,
2. Décide que si le nombre d'actions ouvrant droit à cette distribution s'avérait inférieur (notamment du fait des actions auto-détenues par la Société) ou supérieur à 21.253.024 actions, le montant affecté à cette distribution serait ajusté à la baisse ou à la hausse et le montant prélevé sur le compte « primes d'émission, de fusion, d'apport » serait déterminé sur la base des sommes effectivement mis en paiement,
3. Décide que la date de mise en paiement de cette distribution sera fixée par le Directoire, laquelle interviendra le 28 juin 2024.

4. Confère, en tant que de besoin, tous pouvoirs au Directoire (ou au Conseil d'administration selon le cas), avec faculté de subdélégation, à l'effet de constater le montant de la distribution effectivement versée, mettre en œuvre la distribution et imputer son montant sur le compte « Primes d'émission, de fusion et d'apport » et plus généralement, faire le nécessaire et prendre toutes mesures utiles pour assurer la bonne fin des opérations objet de la présente résolution.
5. En application des dispositions de l'article 112 du Code général des impôts et de l'interprétation qui en est faite par la jurisprudence du Conseil d'Etat et la doctrine administrative, ne sont pas considérées comme des revenus distribués imposables les sommes réparties au profit des actionnaires présentant le caractère de remboursement d'apports ou de prime d'émission, à condition qu'à la date du remboursement tous les bénéficiaires et réserves autres que la réserve légale et les réserves indisponibles aient été répartis. Au regard de ces dispositions, le montant distribué constitue un remboursement de prime d'émission pour sa totalité.

#### **CINQUIEME RESOLUTION**

*(Approbation des comptes consolidés de la Société de l'exercice clos au 31 décembre 2023)*

L'Assemblée Générale, statuant aux conditions de quorum et de majorité requises pour les assemblées générales ordinaires, après avoir pris connaissance des rapports du Directoire, du Conseil de surveillance et des Commissaires aux Comptes, approuve les comptes consolidés, à savoir le bilan, le compte de résultat et l'annexe de l'exercice clos le 31 décembre 2023, tels qu'ils lui ont été présentés, ainsi que les opérations ressortant desdits comptes et rapports.

#### **SIXIEME RESOLUTION**

*(Approbation des conventions visées aux articles L. 225-86 et suivants du Code de commerce, mentionnées dans le rapport spécial des commissaires aux comptes sur les conventions réglementées.)*

L'Assemblée Générale, statuant aux conditions de quorum et de majorité requises pour les assemblées générales ordinaires, après avoir pris connaissance du rapport spécial des Commissaires aux comptes prévu aux articles L. 225-86 et suivants du Code de commerce, prend acte des conclusions dudit rapport spécial et approuve chacune des conventions dans les termes exposés dans ce rapport spécial, et approuve ce rapport.

#### **SEPTIEME RESOLUTION**

*(Constatation de l'expiration du mandat du Commissaire aux comptes titulaire et proposition de renouvellement de son mandat)*

L'Assemblée Générale, statuant aux conditions de quorum et de majorité requises pour les assemblées générales ordinaires, après avoir pris connaissance du rapport du Directoire, prend acte que le mandat du cabinet KPMG SA, Commissaire aux comptes titulaire de la Société, arrive à échéance à l'issue de la présente Assemblée Générale,

Et décide en conséquence de renouveler le cabinet KPMG SA aux fonctions de Commissaire aux comptes titulaire pour une durée de six (6) exercices, soit jusqu'à l'Assemblée Générale Ordinaire annuelle à tenir en 2030 et appelée à statuer sur les comptes de l'exercice clos au 31 décembre 2029.

#### **HUITIEME RESOLUTION**

*(Constatation de l'expiration du mandat du Co-Commissaire aux comptes titulaire et non-renouvellement de son mandat)*

L'Assemblée Générale, statuant aux conditions de quorum et de majorité requises pour les assemblées générales ordinaires, après avoir pris connaissance du rapport du Directoire, prend acte que le mandat du cabinet RSM Paris, Co-Commissaire aux comptes titulaire de la Société, arrive à échéance à l'issue de la présente Assemblée Générale,

Et décide de ne pas renouveler ce mandat.

#### **NEUVIEME RESOLUTION**

*(Nomination d'un Co-Commissaire aux comptes titulaire)*

L'Assemblée Générale, statuant aux conditions de quorum et de majorité requises pour les assemblées générales ordinaires, après avoir pris connaissance du rapport du Directoire, décide de nommer le cabinet RSM France, société par actions simplifiée dont le siège social est situé 26 rue Cambacérés, Paris (75008) et immatriculée au registre du commerce et des sociétés de Paris sous le numéro 800 709 891, en qualité de Co-Commissaire aux comptes titulaire de la Société, pour une durée de six (6) exercices, soit jusqu'à l'Assemblée Générale Ordinaire annuelle à tenir en 2030 et appelée à statuer sur les comptes de l'exercice clos au 31 décembre 2029.

**DIXIEME RESOLUTION**

*(Fixation du montant global annuel de la rémunération allouée aux membres du Conseil de Surveillance, en application de l'article L.225-83 du Code de commerce)*

L'Assemblée Générale, statuant aux conditions de quorum et de majorité requises pour les assemblées générales ordinaires, après avoir pris connaissance du rapport du Directoire, fixe à 105.000 € euros le montant brut de la somme fixe allouée aux membres du Conseil de Surveillance pour l'exercice 2024.

**II. DE LA COMPETENCE DE L'ASSEMBLEE GENERALE EXTRAORDINAIRE****ONZIEME RESOLUTION**

*(Changement du mode d'administration et de direction de la Société : adoption d'un Conseil d'administration pour l'administration et la direction de la Société)*

L'Assemblée Générale, statuant aux conditions de quorum et de majorité requises pour les assemblées générales extraordinaires, après avoir pris connaissance du rapport établi par le Directoire et des observations du Conseil de surveillance, décide de modifier à compter de ce jour le mode d'administration et de direction de la Société par adoption de la formule à Conseil d'administration régie par les articles L.225-17 à L.225-56 du Code de commerce.

L'Assemblée Générale prend acte que l'adoption de la présente résolution met fin de plein droit aux mandats de l'ensemble des membres du Directoire et du Conseil de surveillance.

L'Assemblée Générale, en conséquence du changement de mode d'administration et de direction de la Société faisant l'objet de la présente résolution, décide que les autorisations et délégations consenties antérieurement par l'Assemblée Générale au Directoire prennent fin à compter de ce jour.

**RESOLUTIONS 12 A 19 SOUMISES AU VOTE EN CAS D'APPROBATION DE LA 11<sup>e</sup> RESOLUTION DE LA PRESENTE ASSEMBLEE :****DOUZIEME RESOLUTION**

*(Adoption des nouveaux statuts de la Société)*

L'Assemblée Générale, statuant aux conditions de quorum et de majorité requises pour les assemblées générales extraordinaires, après avoir pris connaissance du rapport établi par le Directoire et des observations du Conseil de surveillance, et en conséquence de l'approbation de la précédente résolution relative à l'adoption de la formule à Conseil d'Administration, adopte article par article, puis dans son ensemble, le nouveau texte des Statuts (intégrant les changements inhérents à l'adoption du nouveau mode d'administration et de direction de la Société), qui régira la Société à compter de ce jour.

L'Assemblée Générale constate que les modifications statutaires ne portent au pacte social aucune modification susceptible d'entraîner la création d'un être moral nouveau.

L'Assemblée Générale décide que la refonte statutaire, qui vient d'être adoptée, a un effet immédiat.

**III. DE LA COMPETENCE DE L'ASSEMBLEE GENERALE ORDINAIRE****TREIZIEME RESOLUTION**

*(Nomination de Madame Annie Geoffroy en qualité d'administrateur)*

L'Assemblée Générale, statuant aux conditions de quorum et de majorité requises pour les assemblées générales ordinaires, après avoir pris connaissance du rapport du Directoire et des observations du Conseil de surveillance,

**Décide** de nommer Madame Annie Geoffroy, née le 23 juin 1953 à Argenteuil (95), de nationalité française, et demeurant 21 rue d'Edimbourg, Paris (75008), en qualité d'administrateur, pour une durée de trois (3) années, venant à expiration à l'issue de l'Assemblée générale tenue dans l'année 2027, appelée à statuer sur les comptes de l'exercice écoulé.

Madame Annie Geoffroy a d'ores et déjà fait savoir qu'elle accepterait le mandat d'administrateur si celui-ci venait à lui être confié et déclaré n'exercer aucune fonction, ni n'être frappée, ni ne faire l'objet d'aucune incompatibilité, interdiction et/ou empêchement susceptible de lui interdire d'exercer ledit mandat.

**QUATORZIEME RESOLUTION**

*(Nomination de Madame Sylvianne Troadec en qualité d'administrateur)*

L'Assemblée Générale, statuant aux conditions de quorum et de majorité requises pour les assemblées générales ordinaires, après avoir pris connaissance du rapport du Directoire et des observations du Conseil de surveillance,

**Décide** de nommer Madame Sylvianne Troadec, née le 30 octobre 1964 à Montreuil (93), de nationalité Française, et demeurant 14 rue Saint-Cyr, Pleubian (22610), en qualité d'administrateur, pour une durée de trois (3) années, venant à expiration à l'issue de l'Assemblée générale tenue dans l'année 2027, appelée à statuer sur les comptes de l'exercice écoulé.

Madame Sylvianne Troadec a d'ores et déjà fait savoir qu'elle accepterait le mandat d'administrateur si celui-ci venait à lui être confié et déclaré n'exercer aucune fonction, ni n'être frappée, ni ne faire l'objet d'aucune incompatibilité, interdiction et/ou empêchement susceptible de lui interdire d'exercer ledit mandat.

**QUINZIEME RESOLUTION**

*(Nomination de Monsieur Bernard Raboutet en qualité d'administrateur)*

L'Assemblée Générale, statuant aux conditions de quorum et de majorité requises pour les assemblées générales ordinaires, après avoir pris connaissance du rapport du Directoire et des observations du Conseil de surveillance,

**Décide** de nommer Monsieur Bernard Raboutet, né le 16 août 1942 à Mazion (33), de nationalité française, et demeurant 482 Route des Fontaines, Thyez (74300), en qualité d'administrateur, pour une durée de trois (3) années, venant à expiration à l'issue de l'Assemblée générale tenue dans l'année 2027, appelée à statuer sur les comptes de l'exercice écoulé.

Monsieur Bernard Raboutet a d'ores et déjà fait savoir qu'il accepterait le mandat d'administrateur si celui-ci venait à lui être confié et déclaré n'exercer aucune fonction, ni n'être frappé, ni ne faire l'objet d'aucune incompatibilité, interdiction et/ou empêchement susceptible de lui interdire d'exercer ledit mandat.

**SEIZIEME RESOLUTION**

*(Nomination de Monsieur Pierre-Yves Kielwasser en qualité d'administrateur)*

L'Assemblée Générale, statuant aux conditions de quorum et de majorité requises pour les assemblées générales ordinaires, après avoir pris connaissance du rapport du Directoire et des observations du Conseil de surveillance,

**Décide** de nommer Monsieur Pierre-Yves Kielwasser, né le 12 mai 1986 à Bonneville (74), de nationalité française, et demeurant Chem. de Pierre-Longue 6C, 1212 Lancy, Suisse, en qualité d'administrateur, pour une durée de trois (3) années, venant à expiration à l'issue de l'Assemblée générale tenue dans l'année 2027, appelée à statuer sur les comptes de l'exercice écoulé.

Monsieur Pierre-Yves Kielwasser a d'ores et déjà fait savoir qu'il accepterait le mandat d'administrateur si celui-ci venait à lui être confié et déclaré n'exercer aucune fonction, ni n'être frappé, ni ne faire l'objet d'aucune incompatibilité, interdiction et/ou empêchement susceptible de lui interdire d'exercer ledit mandat.

**DIX-SEPTIEME RESOLUTION**

*(Nomination de Monsieur Nicolas Grandjean en qualité d'administrateur)*

L'Assemblée Générale, statuant aux conditions de quorum et de majorité requises pour les assemblées générales ordinaires, après avoir pris connaissance du rapport du Directoire et des observations du Conseil de surveillance,

**Décide** de nommer Monsieur Nicolas Grandjean, né le 14 février 1967 à Dijon (21), de nationalité française, et demeurant Route de Genève 80, 1028 Preverenges, Suisse, en qualité d'administrateur, pour une durée de trois (3) années, venant à expiration à l'issue de l'Assemblée générale tenue dans l'année 2027, appelée à statuer sur les comptes de l'exercice écoulé.

Monsieur Nicolas Grandjean a d'ores et déjà fait savoir qu'il accepterait le mandat d'administrateur si celui-ci venait à lui être confié et déclaré n'exercer aucune fonction, ni n'être frappé, ni ne faire l'objet d'aucune incompatibilité, interdiction et/ou empêchement susceptible de lui interdire d'exercer ledit mandat.

**DIX-HUITIEME RESOLUTION**

*(Nomination de Monsieur Didier Cornardeau en qualité d'administrateur)*

L'Assemblée Générale, statuant aux conditions de quorum et de majorité requises pour les assemblées générales ordinaires, après avoir pris connaissance du rapport du Directoire et des observations du Conseil de surveillance,

**Décide** de nommer Monsieur Didier Cornardeau, né le 21 février 1950 à Saumur (49), de nationalité française, et demeurant 158 Rue des Murlins, Orléans (45000) en qualité d'administrateur, pour une durée de trois (3) années, venant à expiration à l'issue de l'Assemblée générale tenue dans l'année 2027, appelée à statuer sur les comptes de l'exercice écoulé.

Monsieur Didier Cornardeau a d'ores et déjà fait savoir qu'il accepterait le mandat d'administrateur si celui-ci venait à lui être confié et déclaré n'exercer aucune fonction, ni n'être frappé, ni ne faire l'objet d'aucune incompatibilité, interdiction et/ou empêchement susceptible de lui interdire d'exercer ledit mandat.

### **DIX-NEUVIEME RESOLUTION**

*(Fixation de la rémunération des administrateurs)*

L'Assemblée Générale, statuant aux conditions de quorum et de majorité requises pour les assemblées générales ordinaires, après avoir pris connaissance du rapport du Directoire et des observations du Conseil de surveillance,

**Décide** d'allouer au Conseil d'Administration, une somme brute globale de 105.000 € euros, à répartir librement entre les administrateurs, en rémunération de leur activité.

Cette somme globale est portée aux charges d'exploitation et demeure maintenue pour les exercices ultérieurs jusqu'à décision contraire de l'Assemblée.

### **VINGTIEME RESOLUTION**

*(Autorisation à donner au Directoire ou au Conseil d'administration, selon le cas, d'opérer sur les actions de la Société)*

L'Assemblée Générale, statuant aux conditions de quorum et de majorité requises pour les assemblées générales ordinaires, après avoir pris connaissance du rapport du Directoire, autorise le Directoire ou le Conseil d'administration, selon le cas applicable, avec faculté de subdélégation, en conformité avec les articles L. 22-10-62 et L. 225-210 et suivants du Code de Commerce et avec le règlement sur les abus de marché (règlement n° 596/2014/UE), à procéder ou faire procéder à l'achat, en une ou plusieurs fois, aux époques qu'il déterminera, d'actions de la Société dans la limite d'un nombre d'actions correspondant à 10 % du capital social au jour de l'utilisation de cette délégation, dans le respect des conditions légales et réglementaires applicables au moment de son intervention et étant précisé que le pourcentage de rachat maximum d'actions acquises par la Société en vue de leur conservation et de leur remise ultérieure en paiement ou en échange dans le cadre d'une opération de fusion, de scission ou d'apport est limité à 5 % du capital social conformément aux dispositions légales.

Cette autorisation met fin, avec effet immédiat pour la partie non utilisée, à l'autorisation donnée au Directoire par l'Assemblée Générale du 20 juin 2023, dans sa 12<sup>ème</sup> résolution.

Cette autorisation pourra être utilisée en vue des finalités suivantes :

- réduire le capital par annulation d'actions dans les conditions prévues par la loi, sous réserve d'une autorisation par l'assemblée générale extraordinaire ;
- attribuer ou céder des actions à des salariés ou mandataires sociaux de la Société ou de sociétés liées, dans les conditions et selon les modalités prévues par la loi, notamment dans le cadre de la participation aux fruits de l'expansion de l'entreprise, du régime des options d'achat d'actions, ou par le biais d'un plan d'épargne d'entreprise ou d'un plan d'épargne groupe, ou par voie d'attribution gratuite d'actions ;
- animer le marché du titre dans le cadre d'un contrat de liquidité conformément à la pratique de marché admise par l'Autorité des Marchés Financiers, étant précisé que dans ce cadre, le nombre d'actions pris en compte pour le calcul de la limite susvisée correspond au nombre d'actions achetées, déduction faite du nombre d'actions revendues,
- conserver des actions et, le cas échéant, les remettre ultérieurement en paiement ou en échange dans le cadre d'opérations de croissance externe, de fusion, de scission ou d'apport ;
- satisfaire aux obligations découlant de titres de créances et de valeurs mobilières donnant droit à l'attribution d'actions de la Société par remboursement, conversion, échange, présentation d'un bon ou d'une autre manière, dans le cadre de la réglementation en vigueur,

L'acquisition, la cession, le transfert ou l'échange de ces actions pourront être effectués par tous moyens, en une ou plusieurs fois, sur le marché ou de gré à gré, en tout ou partie, y compris par acquisition ou transfert de blocs d'actions et à tout moment. Ces moyens incluent, le cas échéant, l'utilisation d'instruments financiers dérivés.

Le prix maximum d'achat est fixé à 10 euros par action (hors frais d'acquisition) et le montant maximal consacré au programme est fixé à 3.000.000 d'euros, étant toutefois précisé qu'en cas d'opération sur le capital, notamment par incorporation de réserves et attribution gratuite d'actions, division ou regroupement des actions, les montants susvisés seront ajustés en conséquence.

L'Assemblée Générale confère tous pouvoirs au Directoire ou au Conseil d'administration, selon le cas applicable, avec faculté de subdélégation, à l'effet de procéder à ces opérations, d'en arrêter les conditions définitives, de conclure tous accords et d'effectuer toutes formalités.

Cette autorisation est donnée pour une durée expirant à l'issue de l'Assemblée Générale appelée à statuer sur les comptes de l'exercice clos le 31 décembre 2024 et, au plus tard, 18 mois à compter de la présente Assemblée Générale.

#### IV. DE LA COMPETENCE DE L'ASSEMBLEE GENERALE EXTRAORDINAIRE

##### VINGT-ET-UNIEME RESOLUTION

*(Autorisation à donner au Directoire ou au Conseil d'administration, selon le cas, à l'effet de réduire le capital social par annulation d'actions propres détenues par la Société)*

L'Assemblée Générale, statuant aux conditions de quorum et de majorité requises pour les assemblées générales extraordinaires, connaissance prise des termes du rapport du Directoire et du rapport spécial des Commissaires aux comptes, conformément aux dispositions des articles L. 225-204 et L. 225-207 du Code de commerce ;

**Autorise**, le Directoire ou le Conseil d'administration avec faculté de subdélégation, selon le cas applicable, à annuler, sur ses seules décisions, en une ou plusieurs fois, tout ou partie des actions que la Société détient ou pourra détenir en conséquence de l'utilisation des autorisations d'achat d'actions données par l'Assemblée Générale au Directoire ou au Conseil d'Administration, dans la limite de 10 %, par période de vingt-quatre mois, du nombre total des actions composant le capital social à la date de l'opération.

**Confère** tous pouvoirs au Directoire ou au Conseil d'administration avec faculté de subdélégation, selon le cas applicable, avec faculté de subdélégation dans les conditions légales, en vue de réaliser la ou les réductions du capital consécutives aux opérations d'annulation autorisées par l'Assemblée, en fixer les modalités et conditions, procéder aux imputations nécessaires sur tous postes de réserves, bénéfiques ou de primes, en constater la réalisation, procéder à la modification corrélative des statuts et généralement prendre toutes décisions et effectuer toutes formalités.

**Décide** que cette autorisation est donnée pour une durée de dix-huit mois à compter de la présente Assemblée Générale, et prive d'effet, à compter de ce jour à hauteur, le cas échéant, de la partie non utilisée toute délégation antérieure ayant le même objet.

**Décide** qu'en cas de rejet, de la 11<sup>ème</sup> résolution ci-dessus, le Directoire devra, avant utilisation de cette délégation, obtenir l'autorisation préalable et l'avis conforme du Conseil de Surveillance.

#### V. DE LA COMPETENCE DE L'ASSEMBLEE GENERALE ORDINAIRE

##### VINGT-DEUXIEME RESOLUTION

*(Pouvoirs pour formalités)*

L'Assemblée Générale, statuant aux conditions de quorum et de majorité requises pour les assemblées générales ordinaires,

**Donne** tous pouvoirs au porteur de copies ou d'extraits du présent procès-verbal de la présente Assemblée Générale, en vue d'effectuer toutes formalités de publicité et de dépôt prévues par la législation en vigueur.